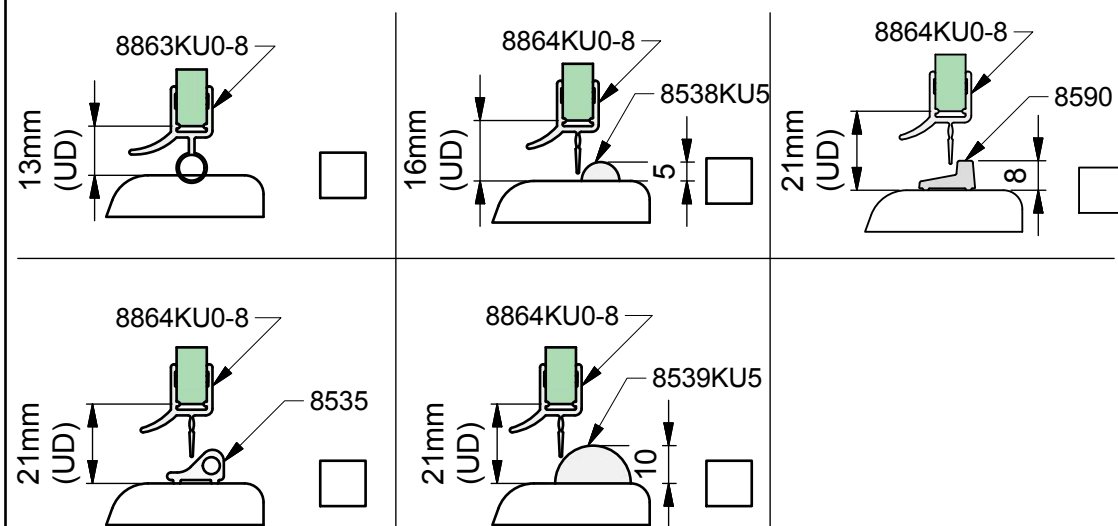


Achtung: Je nach Belastung, Türgröße und Anforderung an die Steifigkeit, werden entsprechende Aussteifungsartikel benötigt. Wir beraten sie hierzu gerne.



Kunden-Nr. \_\_\_\_\_

Firma \_\_\_\_\_

Name \_\_\_\_\_

Kommission \_\_\_\_\_

P+S-Auftragsnr. \_\_\_\_\_

Kd-Bestellnr. \_\_\_\_\_

Auftrag erteilt \_\_\_\_\_

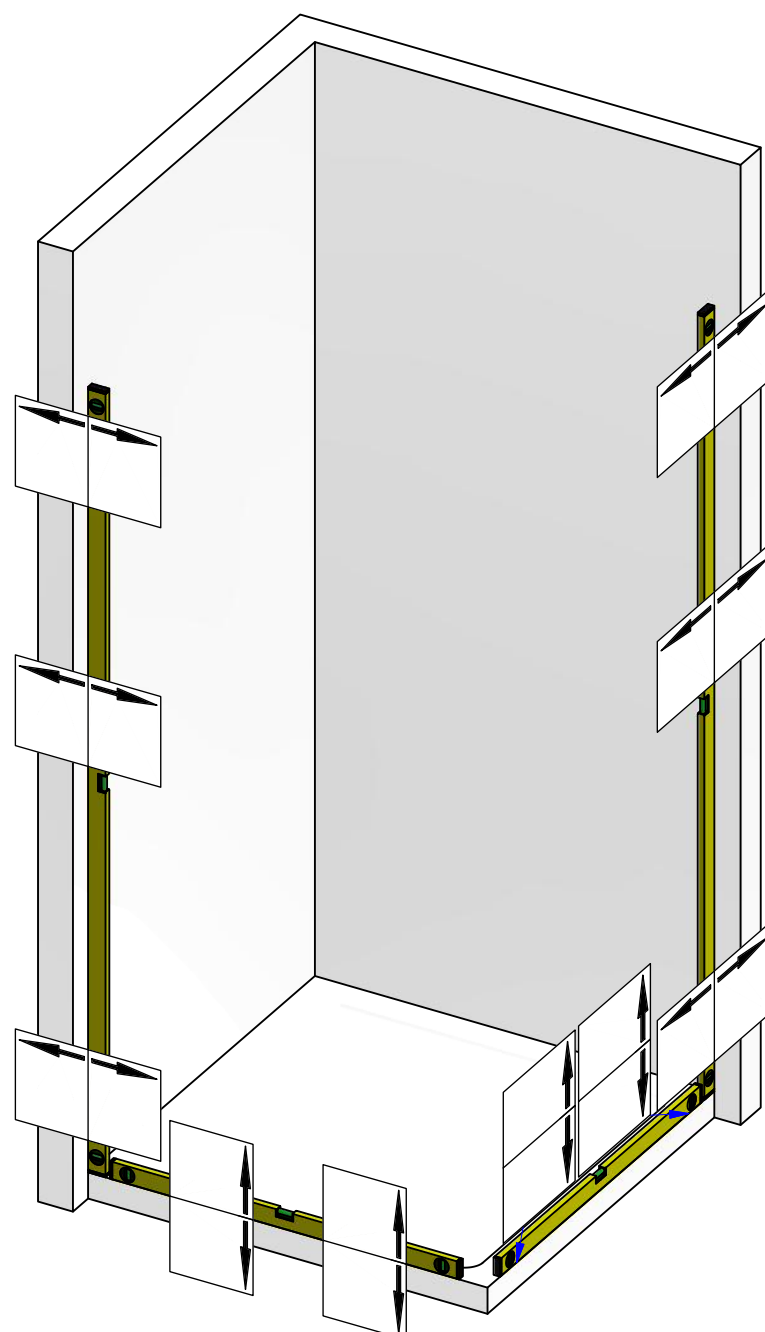
Liefertermin \_\_\_\_\_

Glasart \_\_\_\_\_

**Zutreffendes bitte ankreuzen:**

Beschlagsoberfläche:

- ☐ ZN5 (glanzverchromt)  
☐ ZN1 (mattverchromt)  
☐ ZNPVD22 (Edelstahlfinish)





Pauli + Sohn GmbH  
Germany · Eisenstraße 2  
51545 Waldbröl  
Tel.: +49 2291-9206-0  
Fax: +49 2291-9206-681

Flamea+

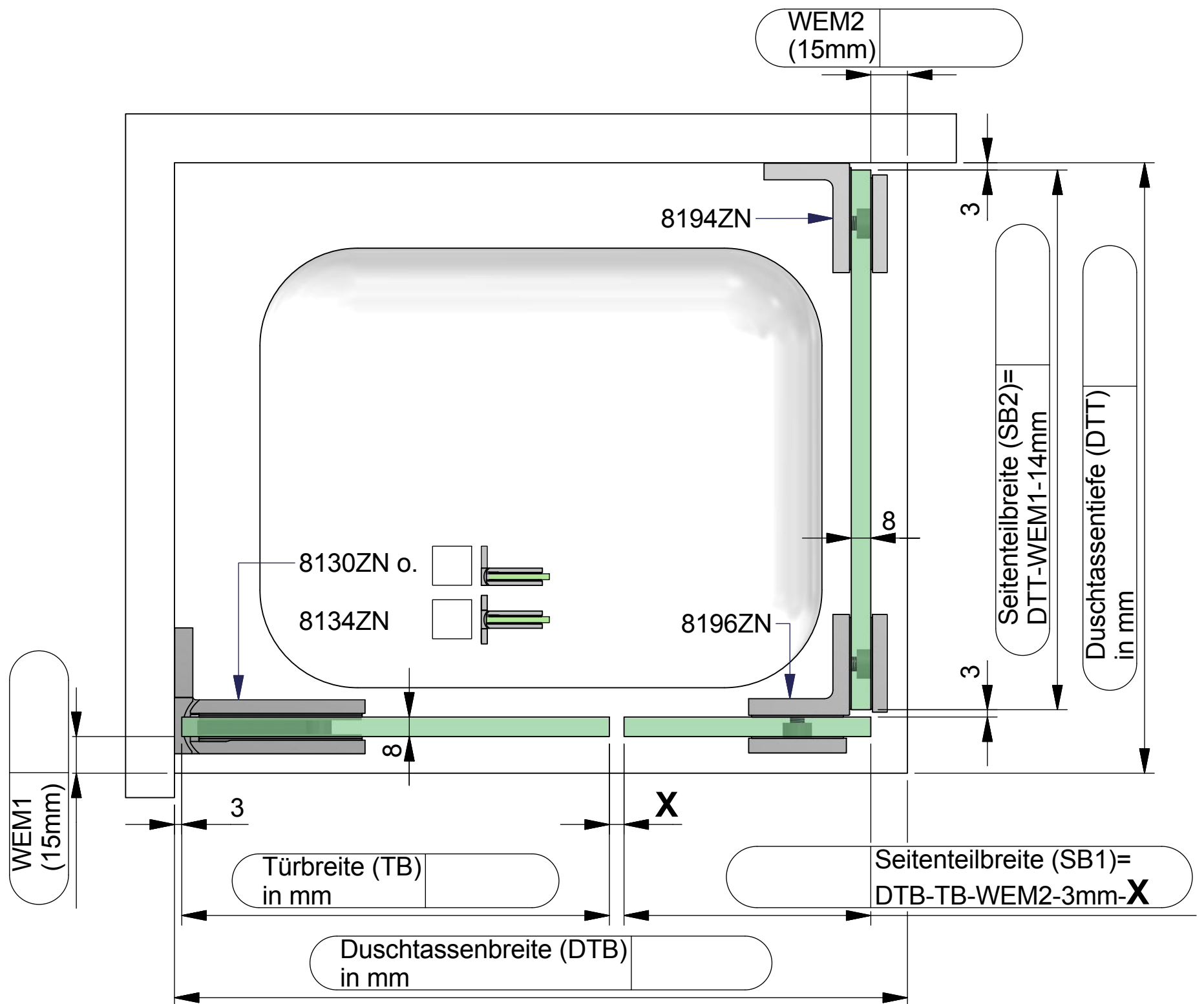
AUFMASS

zu Set-Nr. 12-202

2 / 3

Zur Anwendung mit:  
8130ZN

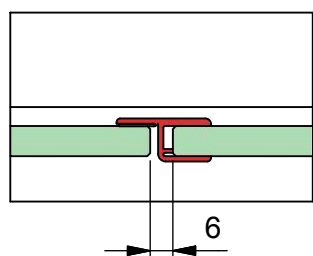
Dichtprofil-Beschlagseite:  
ohne



### Dichtungslösung Griffseite:

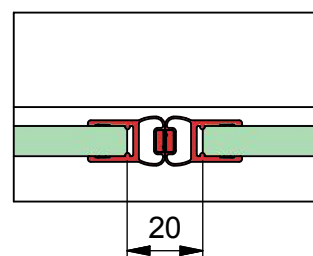
a) mit Dichtprofil 8856KU0-8

**X = 6 mm**



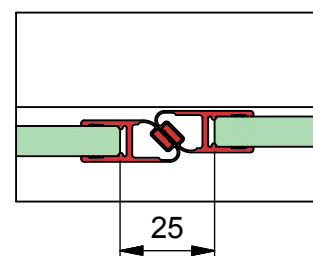
b) mit Dichtprofil 8850KU0-8

**X = 20 mm**



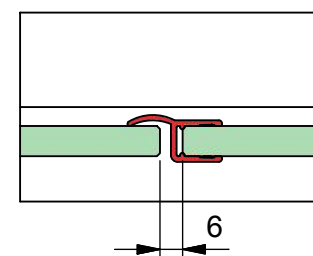
c) mit Dichtprofil 8852KU0-8

**X = 25 mm**



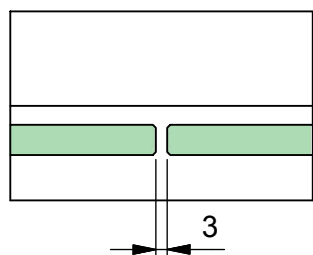
d) mit Dichtprofil 8857KU0-8

**X = 6 mm**



e) ohne Dichtprofil

**X = 3 mm**



**ACHTUNG:** Seitenteil muss bei dieser Anwendung ausreichend ausgesteift sein!

**Kommission:**

Liefertermin:

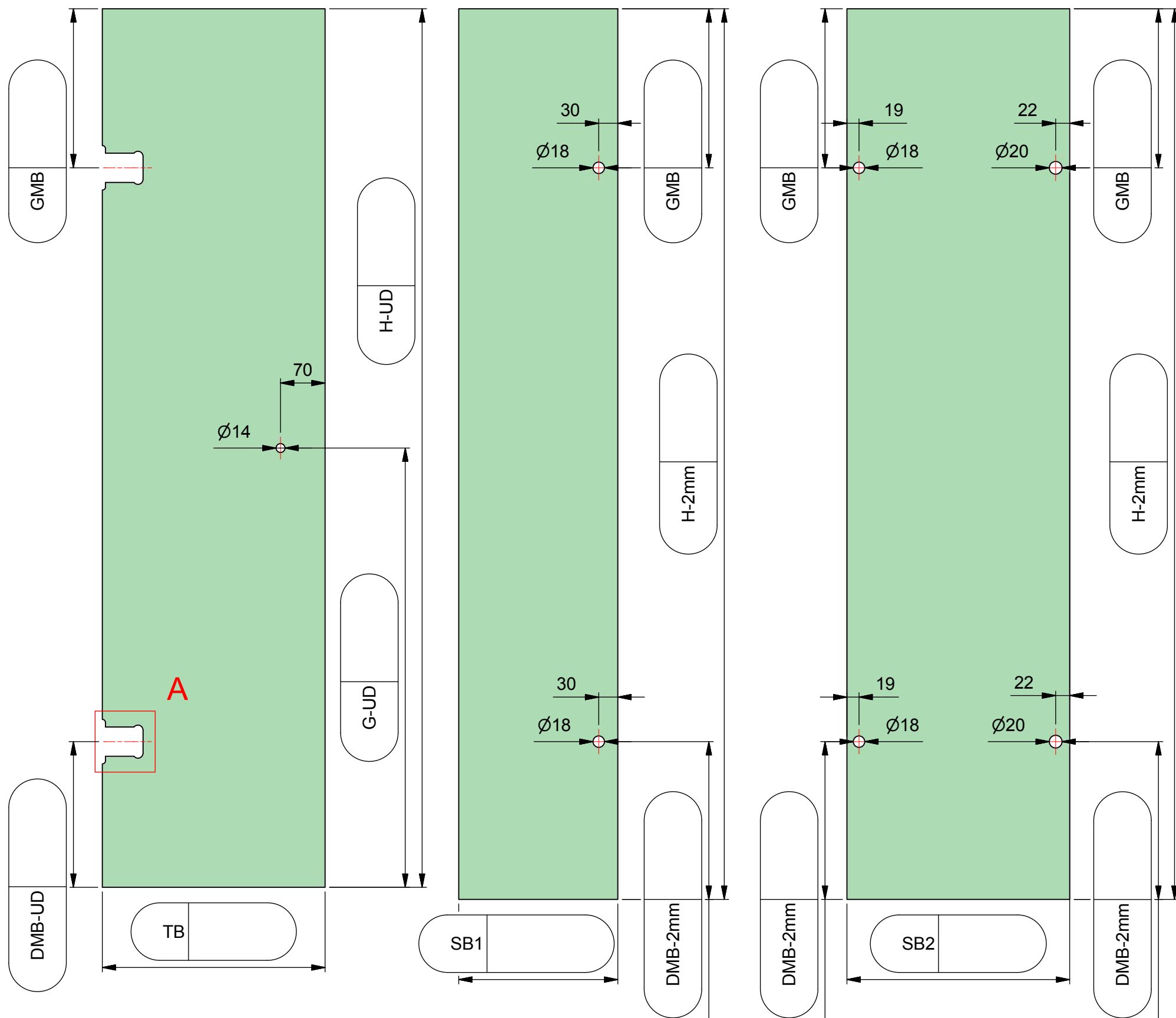
Bestellnr.:

Glasart: ESG 8mm

Kanten umlaufend geschliffen und poliert

Für Anwendung mit Beschlag: 8130ZN

Dichtprofil an Beschlagseite: **ohne**



ESG 8mm klar gefertigt nach  
DIN EN14428 (Duschenglas).  
Ein entsprechender Nachweis(Stempel)  
ist erforderlich.  
Kanten umlaufend geschliffen und poliert.  
Alle Ecken stoßen oder leicht runden.

