



FARFALLA

■ Duschtürband FARFALLA



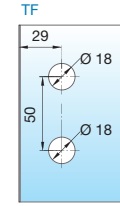
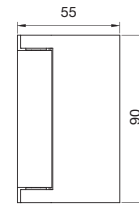
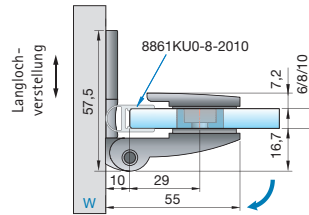
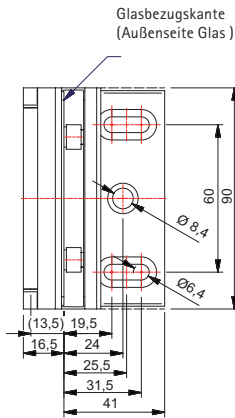
**FARFALLA -  
vielseitig und  
günstig**

## FARFALLA - Zeitlos: günstig

FARFALLA ist ein Band von zuverlässiger Funktionalität und zeitlosem Erscheinungsbild. Das Anschlagtürband ohne definierte Nulllageneinstellung öffnet sich einseitig nach außen oder innen – in Kombination mit PONTERE lassen sich auch Faltanlagen realisieren.

Ein Duschband für den Objekt- und Privatbereich. Höchste Qualität zu einem marktgerechten Preis.

- verdeckte Verschraubung mit Abdeckkappe
- einseitig nach außen oder innen hin öffnendes Anschlagtürband
- Montage mit durchgehender Dichtung möglich
- Bandachse außerhalb der Glasflucht positioniert, deshalb ein komplettes Falten der Glaselemente möglich
- Glasdicke: 6, 8 und 10 mm
- Tragfähigkeit (2 Bänder): **40 kg**  
entspricht einer maximalen Türflügelgröße von 1000 x 2000 mm bei 8 mm Glasdicke
- Die Haltbarkeit der Beschläge wurde durch werksinterne Versuche nach DIN EN 14428:2015 5.5 geprüft.



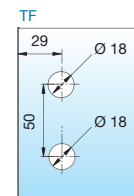
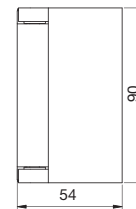
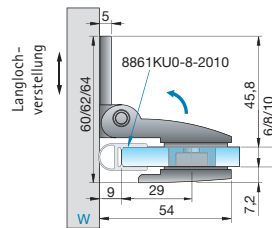
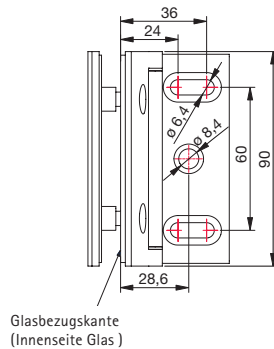
Glasbearbeitung für 8 mm

**Black**  
EDITION

Artikel-Nr.	Oberfläche	Glasdicke	Artikelbezeichnung	Merkmale	VE/Stück
8128ZN5	glanzverchromt	6/8/10 mm	Duschtürband FARFALLA	90° nach außen hin öffnend, Wandbefestigung mit	1/2
8128ZN1	mattverchromt		Glas-Wand 90°	Langlochverstellung und Abdeckplatte, durchgehende	
8128ZNPVD22	Edelstahleffekt			Dichtung, verdeckte Verschraubung mit Abdeckkappe	
8128ZN35	RAL9005 schwarz matt				
8128ZN36	RAL9005 schwarz glänzend				

MADE  
IN  
GERMANY

FARFALLA



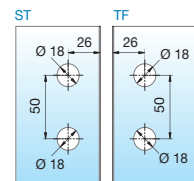
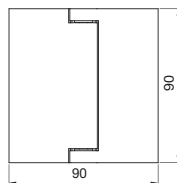
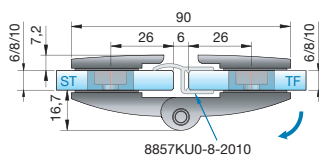
Glasbearbeitung für 8 mm

**Black**  
EDITION

Artikel-Nr.	Oberfläche	Glasdicke	Artikelbezeichnung	Merkmale	VE/Stück
8120ZN5	glanzverchromt	6/8/10 mm	Duschtürband FARFALLA	90° nach innen hin öffnend, Wandbefestigung mit	1/2
8120ZN1	mattverchromt		Glas-Wand 90°	Langlochverstellung und Abdeckplatte, durchgehende	
8120ZNPVD22	Edelstahleffekt			Dichtung, verdeckte Verschraubung mit Abdeckkappe	
8120ZN35	RAL9005 schwarz matt				
8120ZN36	RAL9005 schwarz glänzend				

MADE  
IN  
GERMANY

# Duschtürband FARFALLA

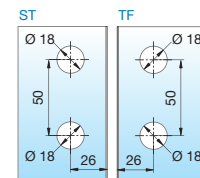
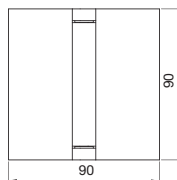
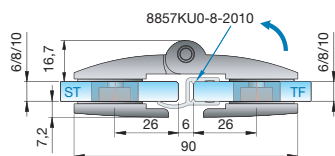


Glasbearbeitung für 8 mm

**Black  
EDITION**

Artikel-Nr.	Oberfläche	Glasdicke	Artikelbezeichnung	Merkmale	VE/Stück
8122ZN5	glanzverchromt	6/8/10 mm	Duschtürband FARFALLA	180° nach außen hin öffnend, durchgehende Dichtung,	1/2
8122ZN1	mattverchromt		Glas-Glas 180°	verdeckte Verschraubung mit Abdeckkappe	
8122ZNPVD22	Edelstahleffekt				
8122ZN35	RAL9005 schwarz matt				
8122ZN36	RAL9005 schwarz glänzend				

MADE  
IN  
GERMANY



Glasbearbeitung für 8 mm

**Black  
EDITION**

Artikel-Nr.	Oberfläche	Glasdicke	Artikelbezeichnung	Merkmale	VE/Stück
8124ZN5	glanzverchromt	6/8/10 mm	Duschtürband FARFALLA	180° nach innen hin öffnend, durchgehende Dichtung,	1/2
8124ZN1	mattverchromt		Glas-Glas 180°	verdeckte Verschraubung mit Abdeckkappe	
8124ZNPVD22	Edelstahleffekt				
8124ZN35	RAL9005 schwarz matt				
8124ZN36	RAL9005 schwarz glänzend				

MADE  
IN  
GERMANY

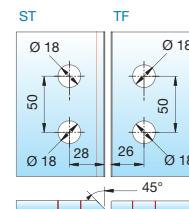
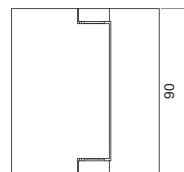
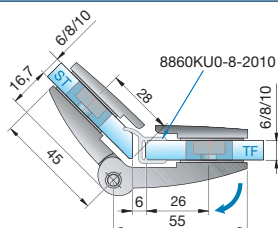
ST = Seitenteil

TF = Türflügel

W = Wand

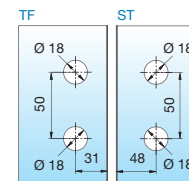
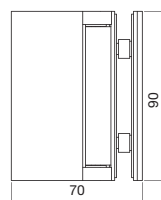
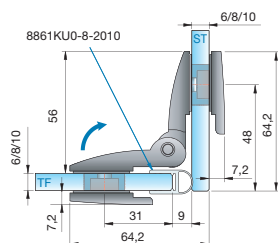


## Duschtürband FARFALLA



Glasbearbeitung  
für 8 mm

Artikel-Nr.	Oberfläche	Glasdicke	Artikelbezeichnung	Merkmale	VE/Stück
8126ZN5	glanzverchromt	6/8/10 mm	Duschtürband FARFALLA	200° nach außen hin öffnend, durchgehende Dichtung, verdeckte Verschraubung mit Abdeckkappe	1/2
8126ZN1	mattverchromt		Glas-Glas 135°		
8126ZNPVD22	Edelstahleffekt				MADE IN GERMANY



Glasbearbeitung  
für 8 mm



Artikel-Nr.	Oberfläche	Glasdicke	Artikelbezeichnung	Merkmale	VE/Stück
8124ZN5	glanzverchromt	6/8/10 mm	Duschtürband FARFALLA	90° nach innen hin öffnend, durchgehende Dichtung, verdeckte Verschraubung mit Abdeckkappe	1/2
8124ZN1	mattverchromt		Glas-Glas 90°		
8124ZNPVD22	Edelstahleffekt				
8124ZN35	RAL9005 schwarz matt				MADE IN GERMANY
8124ZN36	RAL9005 schwarz glänzend				

**Black  
EDITION**

ST = Seitenteil

TF = Türflügel

W = Wand



### INFO

Alle Anschlagtürbänder sind mit Dichtprofilen zu verbauen, um Beschädigungen am Glas zu vermeiden.

Bitte beachten Sie die Montagehinweise ab Seite 142.

Passende Winkelverbinder für FARFALLA finden Sie ab Seite 100.