

F^lamea+

Dobradiça vai-vem para grandes dimensões



Informação Técnica



Pauli + Sohn GmbH
Beste Verbindungen



Flamea+ – Tecnologia sem compromissos para cargas mais elevadas

A nova série Flamea+ é composta por um conjunto de ferragens com fixações invisíveis para cargas mais elevadas. Com folgas ainda mais reduzidas, estas dobradiças permitem otimizar a estanquidade de portas vai-vem. O seu ponto de paragem regulável e a possibilidade de poder dispensar de um perfil de vedação, garantem uma perfeita adaptação às diferentes configurações de instalação.

- Dobradiça para duche com abertura para ambos os lados a 90°
- Fecho automático no fim de curso
- Vedante interrompido na zona da dobradiça
- Dobradiça com eixo de rotação centrado, permitindo o uso em portas vai-vem
- Ponto de paragem variável que pode ser regulado em qualquer altura para a posição desejada
- Carga máxima (2 dobradiças): 45 kg equivalente a uma folha de vidro com 900 x 2000 mm e uma espessura de 10 mm
- Optimizado para a aplicação sem vedantes
- Fixações invisíveis
- Folgas mínimas



8130ZN



8134ZN

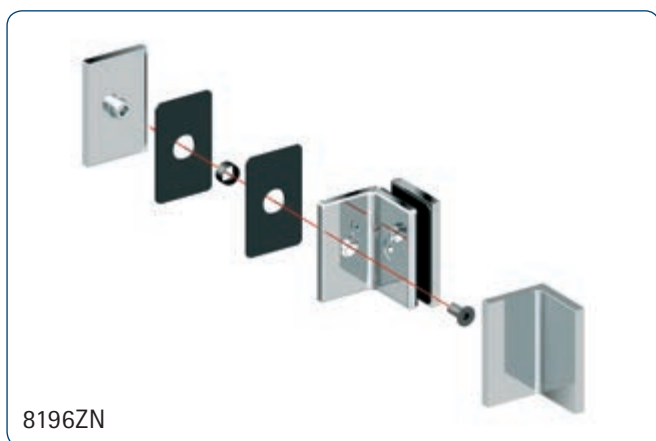
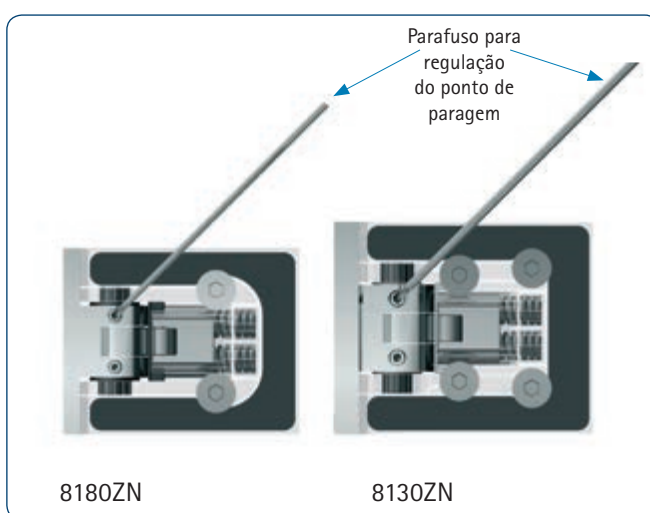
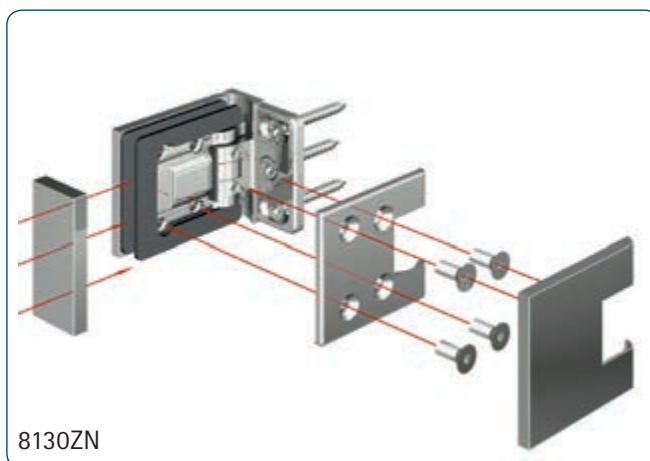


8132ZN



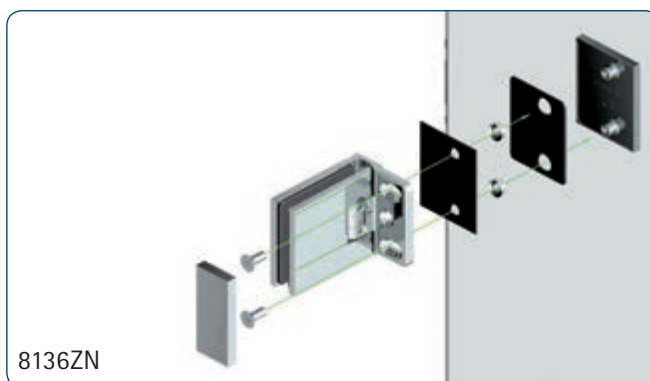
8136ZN





- Peça de fixação vidro-parede com tampas


- Apenas 10% maior que a série Flamea, mas com capacidade de carga 25% superior
- Fixação sólida através de quatro parafusos
- Com aba de fixação robusta



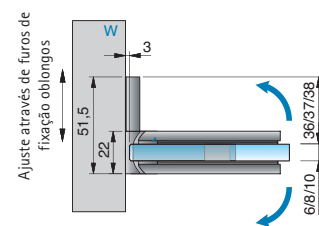
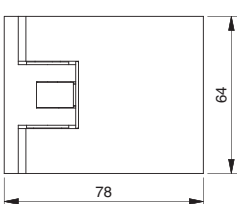
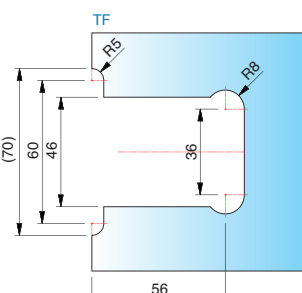
- No caso da dobradiça vidro-vidro 90°, são apenas necessários furos redondos no vidro fixo, o que permite escolher livremente o afastamento (A) da porta em relação ao bordo do vidro fixo.

■ MADE
■ IN
■ GERMANY






Ajuste através de furos de fixação oblongos

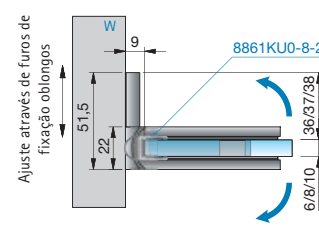
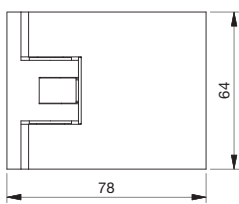
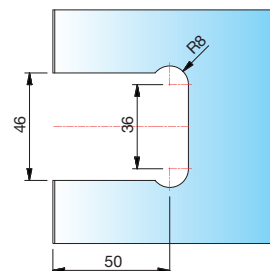




8130 sem vedante

Entalhe em vidro de 8mm para aplicação sem vedante




Ajuste através de furos de fixação oblongos

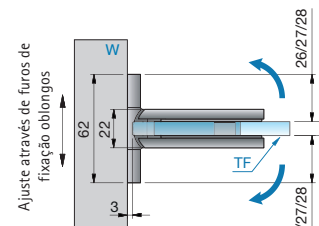
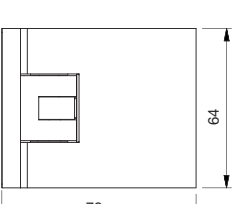
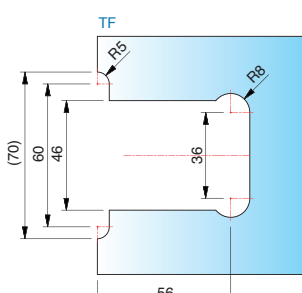
8130 com vedante 8861KU0-8-2010

Entalhe em vidro de 8mm para aplicação com vedante 8861KU0-8-2010

Artigo N.º	Acabamentos	Espessura vidro	Designação do artigo	Características	Emb./Unid.
8130ZN5	Cromado brilhante	6/8/10 mm	Dobradiça vai-vem para portas de duche Flamea+	Abertura para ambos os lados a 90°, com ponto de paragem regulável, aba unilateral com furos de ajuste oblongos, fixações invisíveis	1/2 ■ MADE ■ IN ■ GERMANY
8130ZN1	Cromado mate				
8130ZNPVD22	Efeito aço inox escovado		Vidro-Parede 90°		




Ajuste através de furos de fixação oblongos

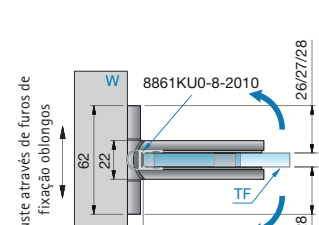
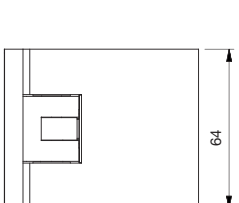
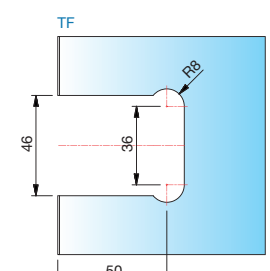




8134 sem vedante

Entalhe em vidro de 8mm para aplicação sem vedante



Ajuste através de furos de fixação oblongos

8134 com vedante 8861KU0-8-2010

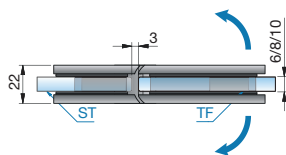
Entalhe em vidro de 8mm para aplicação com vedante 8861KU0-8-2010

Artigo N.º	Acabamentos	Espessura vidro	Designação do artigo	Características	Emb./Unid.
8134ZN5	Cromado brilhante	6/8/10 mm	Dobradiça vai-vem para portas de duche Flamea+	Abertura para ambos os lados a 90°, com ponto de paragem regulável, aba bilateral com furos de ajuste oblongos, fixações invisíveis	1/2 ■ MADE ■ IN ■ GERMANY
8134ZN1	Cromado mate				
8134ZNPVD22	Efeito aço inox escovado		Vidro-Parede 90°		

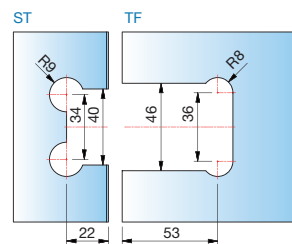
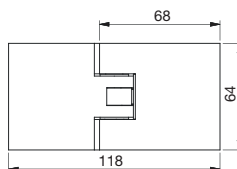
ST = Folha fixa TF = Folha móvel W = Parede



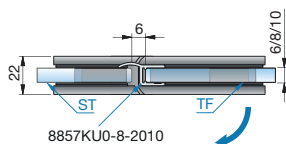
8132 sem vedante



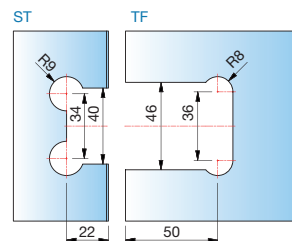
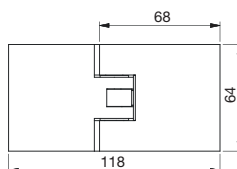
Entalhe em vidro de 8mm para aplicação sem vedante



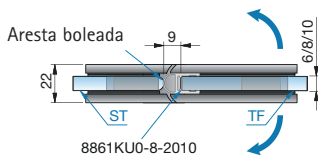
8132 com vedante 8857KU0-8-2010



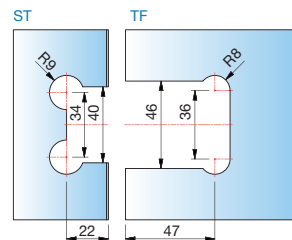
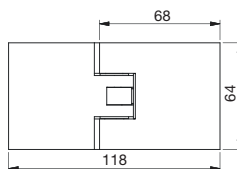
Entalhe em vidro de 8mm para aplicação com vedante 8857KU0-8-2010



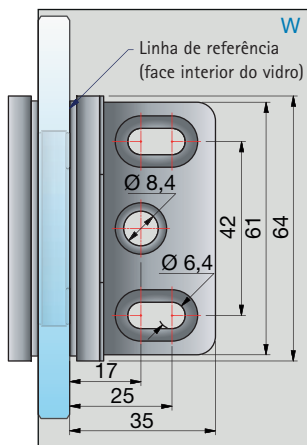
8132 com vedante 8861KU0-8-2010



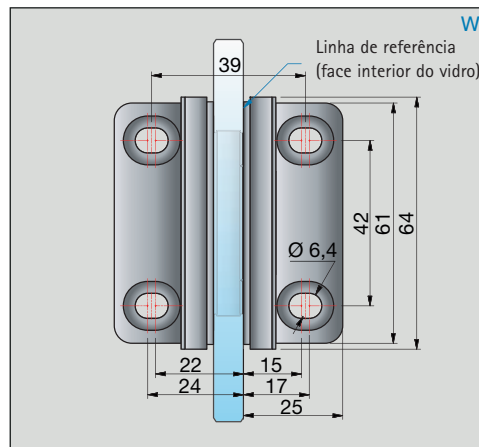
Entalhe em vidro de 8mm para aplicação com vedante 8861KU0-8-2010



Artigo N.º	Acabamentos	Espessura vidro	Designação do artigo	Características	Emb./Unid.
8132ZN5	Cromado brilhante	6/8/10 mm	Dobradiça vai-vem para portas de duche Flamea ⁺	Dependendo do vedante utilizado, abertura para ambos os lados a 90°, com ponto de paragem regulável, fixações invisíveis	1/2
8132ZN1	Cromado mate				MADE
8132ZNPVD22	Efeito aço inox escovado		Vidro-Vidro 180°		IN
					GERMANY



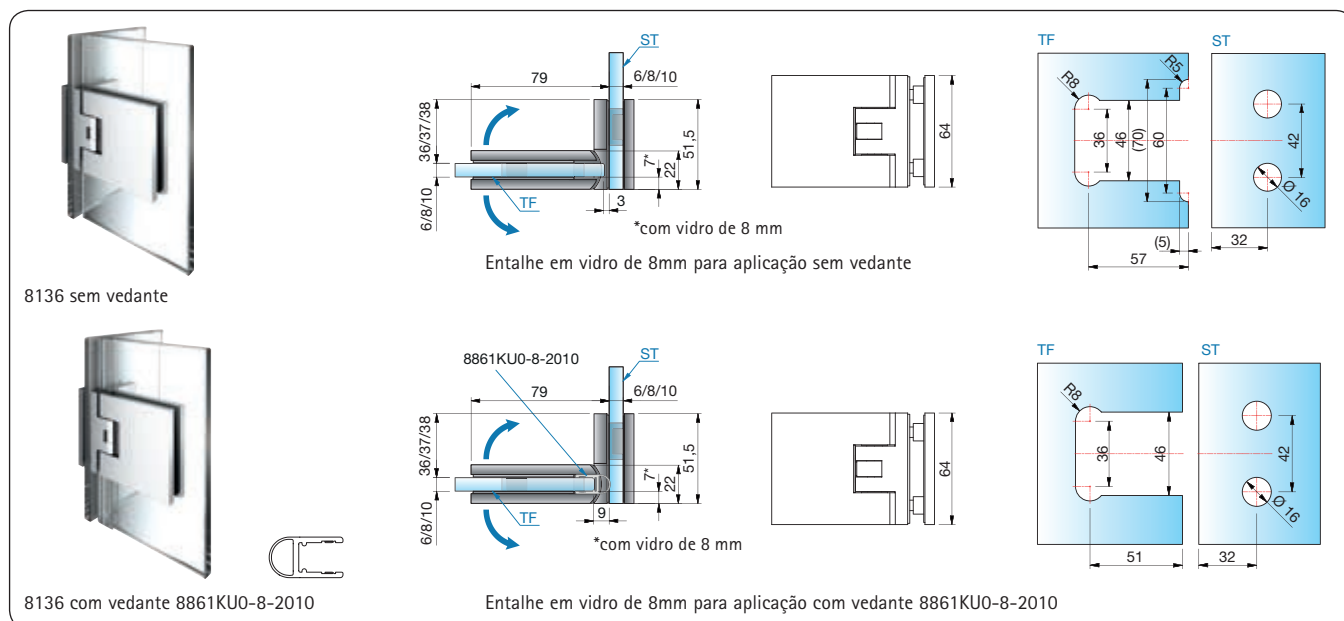
Dobradiça vidro-parede 8130ZN com aba de fixação unilateral



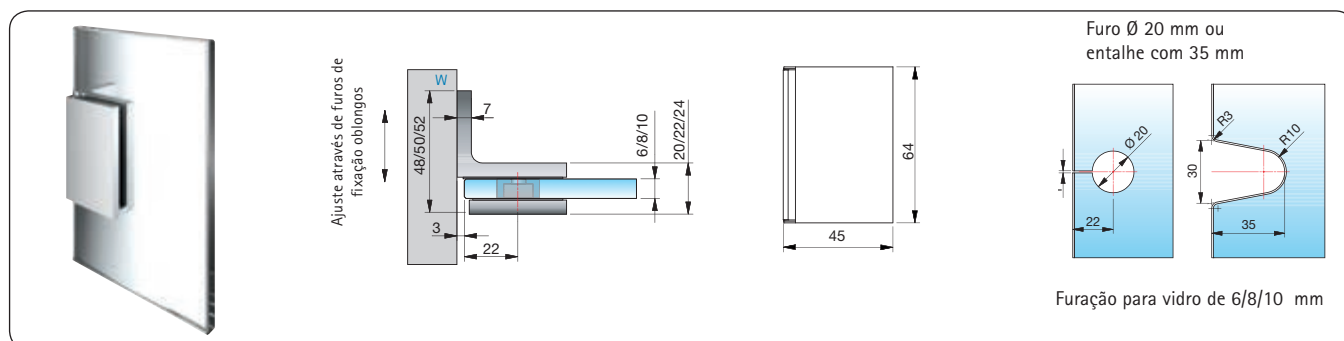
Dobradiça vidro-parede 8134ZN com aba de fixação bilateral

ST = Folha fixa TF = Folha móvel W = Parede

ATENÇÃO: os entalhes apresentados só são válidos para vidro de 8 mm. Para vidro de 6 ou 10 mm, os entalhes e as folgas a considerar são diferentes. As medidas para preparação destes vidros são fornecidas a pedido.

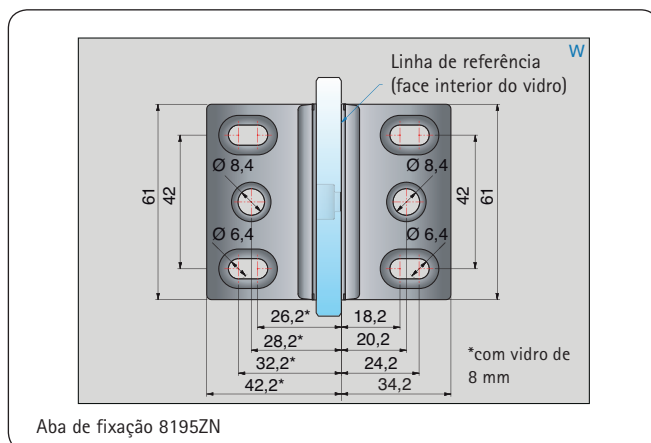
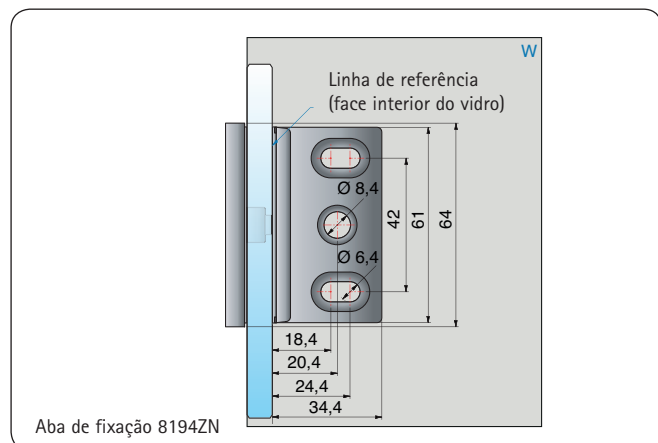


Artigo N.º	Acabamentos	Espessura vidro	Designação do artigo	Características	Emb./Unid.
8136ZN5	Cromado brilhante	6/8/10 mm	Dobradiça vai-vem para portas de duche Flamea+	Abertura para ambos os lados a 90°, com ponto de paragem regulável, fixações invisíveis	1/2
8136ZN1	Cromado mate				■ MADE IN GERMANY
8136ZNPVD22	Efeito aço inox escovado		Vidro-Vidro 90°		■ IN ■ GERMANY



Artigo N.º	Acabamentos	Espessura vidro	Designação do artigo	Características	Emb./Unid.
8194ZN5	Cromado brilhante	6/8/10 mm	Peça de fixação Flamea+, Vidro-Parede 90°	Peça de fixação à parede com furos oblongos e fixação invisível	1/2
8194ZN1	Cromado mate				■ MADE IN GERMANY
8194ZNPVD22	Efeito aço inox escovado				■ IN ■ GERMANY

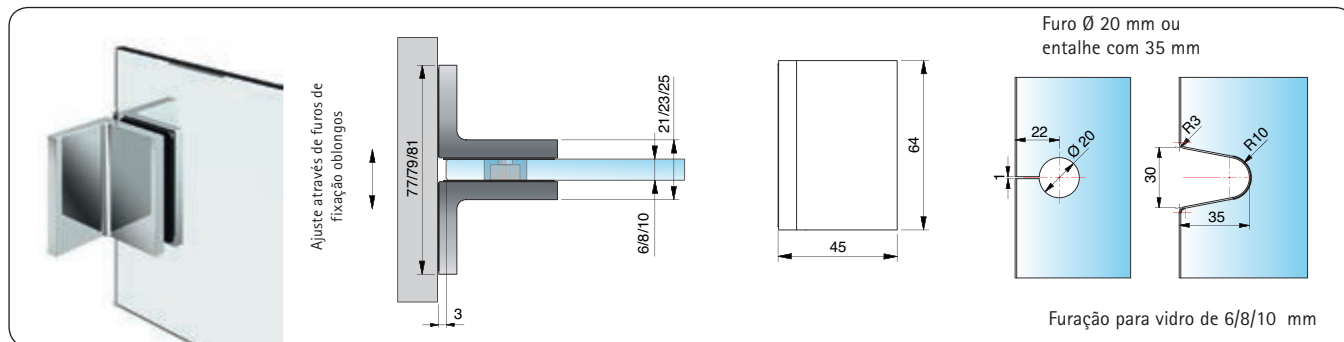
ST = Folha fixa TF = Folha móvel W = Parede



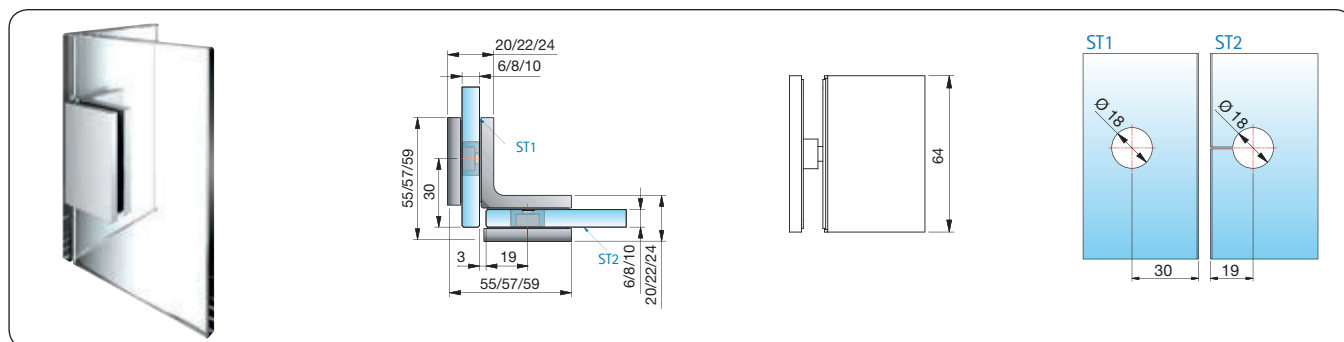
ATENÇÃO: os entalhes apresentados só são válidos para vidro de 8 mm. Para vidro de 6 ou 10 mm, os entalhes e as folgas a considerar são diferentes. As medidas para preparação destes vidros são fornecidas a pedido.



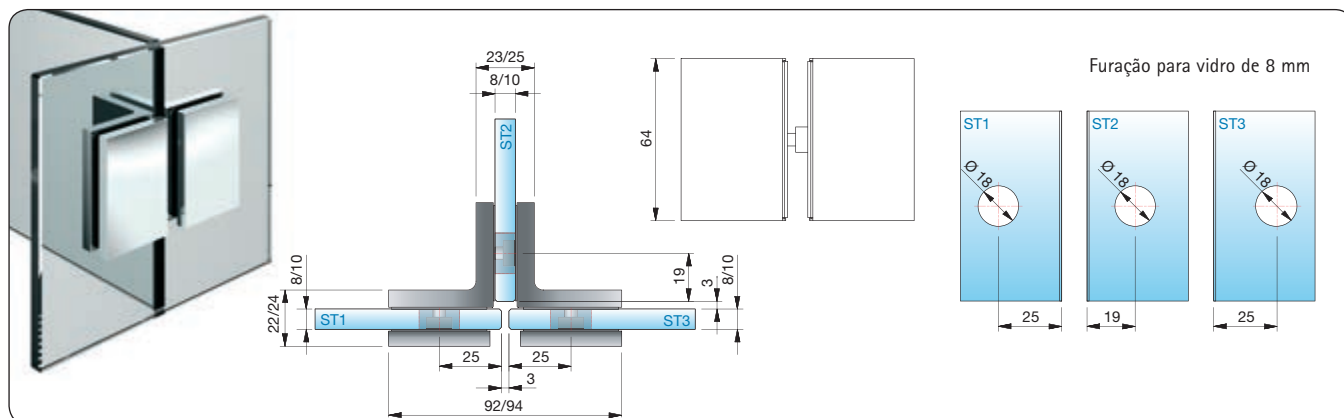
Informação do produto



Artigo N.º	Acabamentos	Espessura vidro	Designação do artigo	Características	Emb./Unid.
8195ZN5	Cromado brilhante	6/8/10 mm	Peça de fixação bilateral Flamea +, Vidro-Parede 90°	Peça de fixação à parede com furos oblongos, aba bilateral, Fixação invisível	1/2
8195ZN1	Cromado mate				■ MADE
8195ZNPVD22	Efeito aço inox escovado				■ IN ■ GERMANY



Artigo N.º	Acabamentos	Espessura vidro	Designação do artigo	Características	Emb./Unid.
8196ZN5	Cromado brilhante	6/8/10 mm	Peça de fixação Flamea+, Vidro-Vidro 90°	Fixação invisível	1/2
8196ZN1	Cromado mate				■ MADE
8196ZNPVD22	Efeito aço inox escovado				■ IN ■ GERMANY



Artigo N.º	Acabamentos	Espessura vidro	Designação do artigo	Características	Emb./Unid.
8197ZN5	Cromado brilhante	6/8/10 mm	Peça de fixação bilateral Flamea+, Vidro-Vidro 90°	Fixação invisível	1/2
8197ZN1	Cromado mate				■ MADE
8197ZNPVD22	Efeito aço inox escovado				■ IN ■ GERMANY



ST = Folha fixa TF = Folha móvel W = Parede

Para mais informações sobre ferragens e acessórios da nossa série Flamea+, consulte o nosso catálogo „Duches em Vidro“ ou a nossa página na internet „www.pauli.pt“.




Puxadores




8275 simples



8278 duplo



8378 duplo



8252 duplo




8277 duplo

Fixação vidro-parede



8884
Perfil de fixação

Batentes de porta



Barras estabilizadoras



8494 Vidro-Parede



8474 Vidro-Parede



8475 Vidro-Vidro



8477 Parede-Parede

Toalheiros e cabides



8689MS7 -
Com fixação para vidro
e puxador



8688MS7
Com fixação para vidro ou para parede
(fixação embutida ou saliente)



8376MS7 -
Fixação embutida



8377MS7 -
Fixação saliente

para mais produtos consulte o nosso catálogo „Duches em Vidro“



Contactos: Pauli + Sohn GmbH em Portugal
Rua Maria Luísa Holstein, 15, Sala 23 • 1300-388 Lisboa
Internet www.pauli.de • e-mail portugal@pauli.de
Tel. (+351) 210 968 284 • Fax (+351) 210 968 423
Pauli + Sohn GmbH • Eisenstraße 2 • D-51545 Waldbröl • Alemanha