



Nivello+

Nivello




## Nivello – sistema especial para casas de banho sem barreiras

Bases de duche embutidas ou ao nível do chão são cada vez mais apreciadas. A nova ferragem elevadora Nivello da P+S é perfeita para estas situações. A porta eleva-se ao abrir e fecha automaticamente ao fechar. Design e funcionalidade são os aspetos mais relevantes do sistema de ferragens para duches Nivello. Este pode ser utilizado de várias formas – com fixações de vidro embutidas ou com placa de aperto. Para as ferragens de duche P+S são utilizadas apenas as melhores matérias primas. Utilizamos para o efeito ZAMAK, uma liga fina de zinco de alta qualidade. Esta liga oferece grandes vantagens na produção das

nossas dobradiças para duche: é resistente mas não quebradiça, o que a torna ideal para processos de maquinaria e para aplicação numa grande variedade de acabamentos galvanizados.

- Carga máxima (2 dobradiças): 36 kg, equivalente a uma folha de vidro com 900 x 2000 mm e uma espessura de 8 mm
- Medidas máximas de vidros para resguardos de banheira: 1200 x 1500 mm
- Vedante contínuo na zona da dobradiça






com fixações embutidas



com placas de aperto



- Função elevadora – elevação de 6 mm após ângulo de abertura de 54°.
- Fecho automático
- Vedação mais eficaz na posição fechada devido a uma maior pressão sobre os vedantes
- Disponível para portas direitas ou esquerdas com abertura para o interior ou exterior
- Aba de fixação à parede no interior ou exterior
- Design atractivo com fixações invisíveis

### Nota:

- Instruções de montagem ver pág. 68/69





Para evitar danos nos vidros, aconselhamos a aplicação de vedantes em todas as portas com dobradiças de batente.

## Nivello+ com fixações embutidas – superfícies lisas

Design transparente e harmonioso são características da arquitectura contemporânea. Nivello+ oferece essa harmonia através de fixações embutidas que facilitam a limpeza dos resguardos de duche em vidro. Porque pelo interior a ferragem e o vidro são complanares, proporcionando superfícies perfeitamente planas.

### Nota:

- Instruções de montagem ver pág. 68/69



- O aperto é efetuado através do corpo da dobradiça num casquilho maciço embutido no vidro, criando uma superfície totalmente plana
- Todas as fixações são ajustáveis independentemente e em qualquer direção (+/- 2 mm)



- Fixações embutidas para facilitar a limpeza



- Sistema de regulação contínua do ponto de paragem
- Furos oblongos para fixação à parede
- Design atractivo com fixações invisíveis





## Nivello+ – dobradiça elevadora com fixações embutidas



Vidro-Parede 90°



Vidro-Vidro 180°



Vidro-Vidro 135°

Nivello+



8360ZN\_L - / R-  
Vidro-Parede 90°  
fixação à parede no  
exterior



8368ZN\_L - / R-  
Vidro-Parede 90°  
fixação à parede no  
interior



8362ZN\_L - / R-  
Vidro-Vidro 180°  
abertura para o  
exterior



8364ZN\_L - / R-  
Vidro-Vidro 135°  
abertura para o  
exterior



Vidro-Parede 90°



8380  
Peça de fixação  
vidro-parede 90°  
aba de fixação à  
parede no exterior



8381  
Peça de fixação  
vidro-parede 90°  
aba de fixação à  
parede no interior



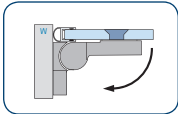
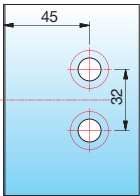
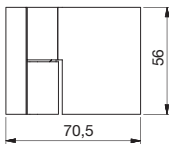
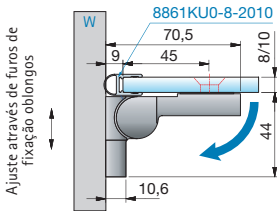
8382  
Peça de fixação  
vidro-vidro 90°



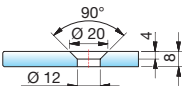
Nivello+ – dobradiça elevadora com fixações embutidas



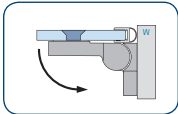
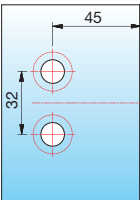
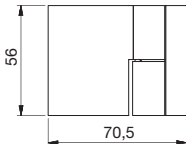
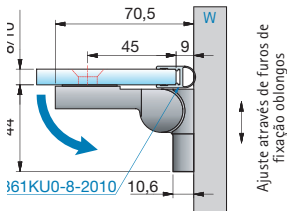
Nivello+



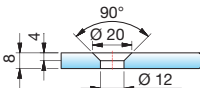
Todas as cotas e vedantes aqui indicados são válidos apenas para vidro de 8mm.



Artigo N.º	Acabamentos	Espessura vidro	Designação do artigo	Características	Emb./Unid.
8360ZN5-L	Cromado brilhante	8/10 mm	Dobradiça de batente Nivello+ com função elevadora vidro-parede 90°	Dobradiça com fixações embutidas no vidro, aba de fixação à parede no exterior com furos de afinação oblongos, fixação invisível através de tampas de cobertura, fixações ao vidro com afinação independente, reguláveis em qualquer direção (+/- 2 mm), ponto de paragem regulável.	1/2
8360ZN1-L	Cromado mate				
8360ZNPVD22-L	Efeito aço inox escovado				



Todas as cotas e vedantes aqui indicados são válidos apenas para vidro de 8mm.



Artigo N.º	Acabamentos	Espessura vidro	Designação do artigo	Características	Emb./Unid.
8360ZN5-R	Cromado brilhante	8/10 mm	Dobradiça de batente Nivello+ com função elevadora vidro-parede 90°	Dobradiça com fixações embutidas no vidro, aba de fixação à parede no exterior com furos de afinação oblongos, fixação invisível através de tampas de cobertura, fixações ao vidro com afinação independente, reguláveis em qualquer direção (+/- 2 mm), ponto de paragem regulável.	1/2
8360ZN1-R	Cromado mate				
8360ZNPVD22-R	Efeito aço inox escovado				

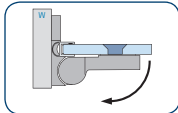
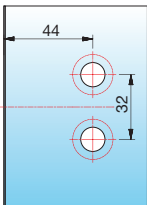
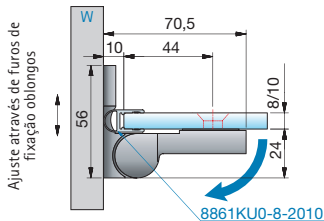




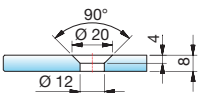
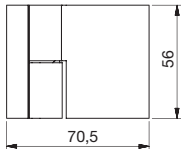


# Nivello+ – dobradiça elevadora com fixações embutidas

Nivello+

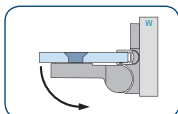
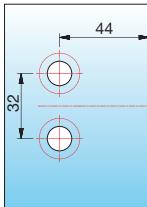
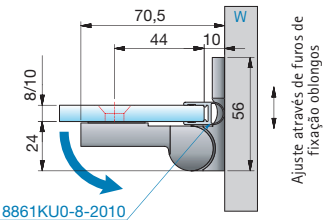


Porta direita, abertura para o exterior a 90°, aba de fixação no interior

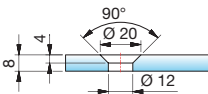
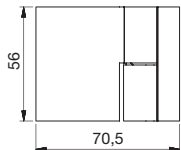


Todas as cotas e vedantes aqui indicados são válidos apenas para vidro de 8mm.

Artigo N.º	Acabamentos	Espessura vidro	Designação do artigo	Características	Emb./Unid.
8368ZN5-L	Cromado brilhante	8/10 mm	Dobradiça de batente Nivello+ com função elevadora	Dobradiça com fixações embutidas no vidro, aba de fixação à parede no interior com furos de afinação oblongos, fixação invisível através de tampas de cobertura, fixações ao vidro com afinação independente, reguláveis em qualquer direção (+/- 2 mm), ponto de paragem regulável.	1/2
8368ZN1-L	Cromado mate				
8368ZNPVD22-L	Efeito aço inox escovado				



Porta esquerda, abertura para o exterior a 90°, aba de fixação no interior



Todas as cotas e vedantes aqui indicados são válidos apenas para vidro de 8mm.

Artigo N.º	Acabamentos	Espessura vidro	Designação do artigo	Características	Emb./Unid.
8368ZN5-R	Cromado brilhante	8/10 mm	Dobradiça de batente Nivello+ com função elevadora	Dobradiça com fixações embutidas no vidro, aba de fixação à parede no interior com furos de afinação oblongos, fixação invisível através de tampas de cobertura, fixações ao vidro com afinação independente, reguláveis em qualquer direção (+/- 2 mm), ponto de paragem regulável.	1/2
8368ZN1-R	Cromado mate				
8368ZNPVD22-R	Efeito aço inox escovado				

ST = Folha fixa

TF = Folha móvel

W = Parede

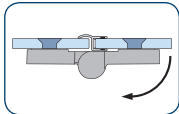
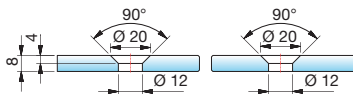
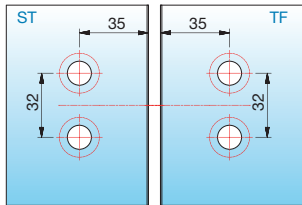
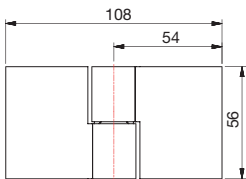
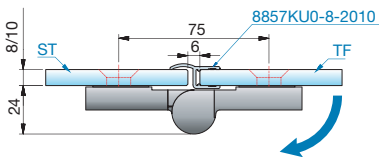




# Nivello+ – dobradiça elevadora com fixações embutidas



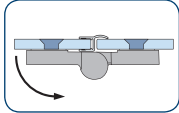
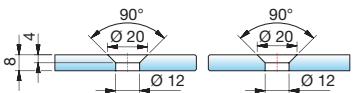
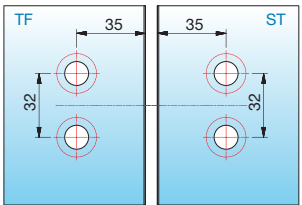
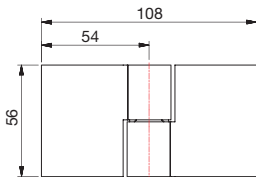
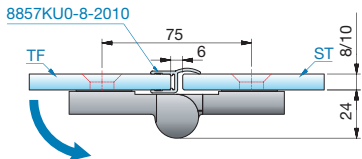
Nivello+



Porta direita, abertura para o exterior a 180°

Todas as cotas e vedantes aqui indicados são válidos apenas para vidro de 8mm.

Artigo N.º	Acabamentos	Espessura vidro	Designação do artigo	Características	Emb./Unid.
8362ZN5-L	Cromado brilhante	8/10 mm	Dobradiça de batente Nivello+ com função elevadora vidro-vidro 180°	Dobradiça com fixações embutidas no vidro, fixação invisível através de tampas de cobertura, fixações ao vidro com afinação independente, reguláveis em qualquer direção (+/- 2 mm), ponto de paragem regulável.	1/2
8362ZN1-L	Cromado mate				
8362ZNPVD22-L	Efeito aço inox escovado				



Porta esquerda, abertura para o exterior a 180°

Todas as cotas e vedantes aqui indicados são válidos apenas para vidro de 8mm.

Artigo N.º	Acabamentos	Espessura vidro	Designação do artigo	Características	Emb./Unid.
8362ZN5-R	Cromado brilhante	8/10 mm	Dobradiça de batente Nivello+ com função elevadora vidro-vidro 180°	Dobradiça com fixações embutidas no vidro, fixação invisível através de tampas de cobertura, fixações ao vidro com afinação independente, reguláveis em qualquer direção (+/- 2 mm), ponto de paragem regulável.	1/2
8362ZN1-R	Cromado mate				
8362ZNPVD22-R	Efeito aço inox escovado				

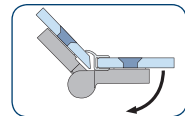
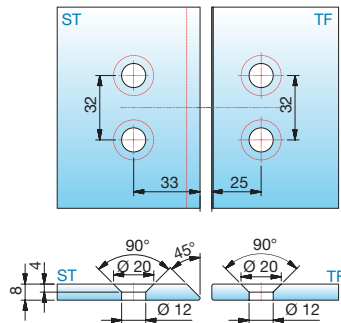
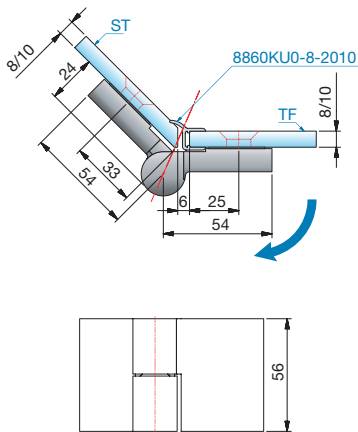
ST = Folha fixa

TF = Folha móvel

W = Parede



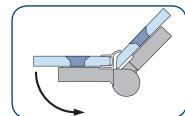
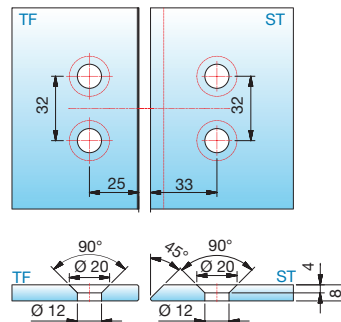
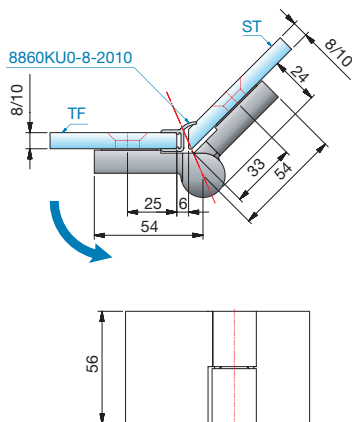




Porta direita,  
abertura para o exterior a 180°  
(2° ponto de paragem)

Todas as cotas e vedantes  
aqui indicados são válidos  
apenas para vidro de 8mm.

Artigo N.º	Acabamentos	Espessura vidro	Designação do artigo	Características	Emb./Unid.
8364ZN5-L	Cromado brilhante	8/10 mm	Dobradiça de batente Nivello+ com função elevadora	Dobradiça com fixações embutidas no vidro, fixação invisível através de tampas de cobertura, fixações ao vidro com afinação independente, reguláveis em qualquer direção (+/- 2 mm), ponto de paragem regulável.	1/2
8364ZN1-L	Cromado mate				
8364ZNPVD22-L	Efeito aço inox escovado				



Porta esquerda,  
abertura para o exterior a 180°  
(2° ponto de paragem)

Todas as cotas e vedantes  
aqui indicados são válidos  
apenas para vidro de 8mm.

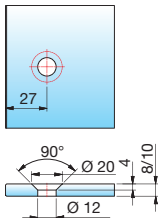
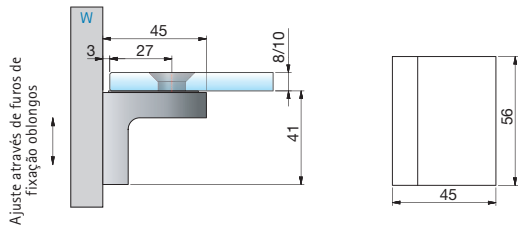
Artigo N.º	Acabamentos	Espessura vidro	Designação do artigo	Características	Emb./Unid.
8364ZN5-R	Cromado brilhante	8/10 mm	Dobradiça de batente Nivello+ com função elevadora	Dobradiça com fixações embutidas no vidro, fixação invisível através de tampas de cobertura, fixações ao vidro com afinação independente, reguláveis em qualquer direção (+/- 2 mm), ponto de paragem regulável.	1/2
8364ZN1-R	Cromado mate				
8364ZNPVD22-R	Efeito aço inox escovado				



Nivello+ – dobradiça elevadora com fixações embutidas

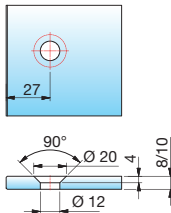
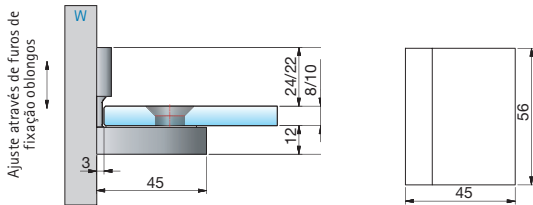


Nivello+



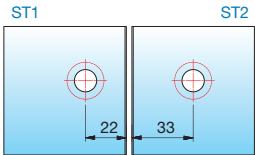
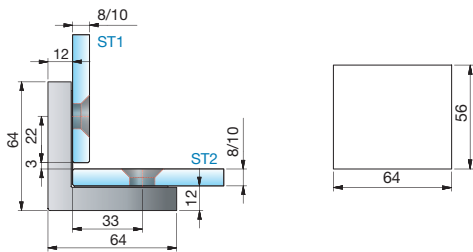
Furação em vidro de 8/10 mm

Artigo N.º	Acabamentos	Espessura vidro	Designação do artigo	Características	Emb./Unid.
8380ZN5	Cromado brilhante	8/10 mm	Peça de fixação, vidro-parede 90° com aba exterior e fixações embutidas	Aba de fixação à parede no exterior com furos de afinação oblongos, fixação invisível através de tampas de cobertura, fixações ao vidro embutidas com afinação independente, reguláveis em qualquer direção (+/- 2 mm).	1/2
8380ZN1	Cromado mate				
8380ZNPVD22	Efeito aço inox escovado				



Furação em vidro de 8/10 mm

Artigo N.º	Acabamentos	Espessura vidro	Designação do artigo	Características	Emb./Unid.
8381ZN5	Cromado brilhante	8/10 mm	Peça de fixação, vidro-parede 90° com aba interior e fixações embutidas	Aba de fixação à parede no interior com furos de afinação oblongos, fixação invisível através de tampas de cobertura, fixações ao vidro embutidas com afinação independente, reguláveis em qualquer direção (+/- 2 mm).	1/2
8381ZN1	Cromado mate				
8381ZNPVD22	Efeito aço inox escovado				




Furação em vidro de 8 mm

Artigo N.º	Acabamentos	Espessura vidro	Designação do artigo	Características	Emb./Unid.
8382ZN5	Cromado brilhante	8/10 mm	Peça de fixação, vidro-vidro 90° com fixações embutidas	Fixações embutidas no vidro, fixação invisível através de tampas de cobertura, fixações ao vidro com afinação independente, reguláveis em qualquer direção (+/- 2 mm).	1/2
8382ZN1	Cromado mate				
8382ZNPVD22	Efeito aço inox escovado				







## Nivello – Dobradiça com placas de aperto



Nivello Set 11-402 com abertura para o interior



Nivello+ Set 10-303 com batentes de segurança

Nivello+





Para evitar danos nos vidros, aconselhamos a aplicação de vedantes em todas as portas com dobradiças de batente.



- Dependendo da situação, é possível escolher a ferragem adequada
- com fixação à parede no interior ou no exterior
- Fixação do vidro com placa de aperto
- Aplicação em portas direitas ou esquerdas



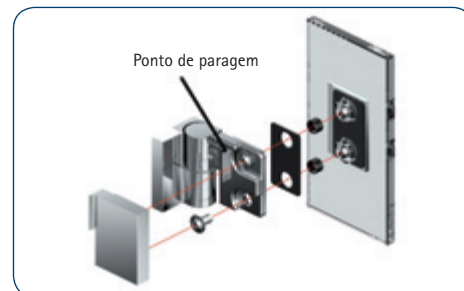
- Para vidro de 6, 8 e 10 mm
- As furações no vidro possibilitam uma boa afinação da dobradiça

## Nivello com placas de aperto – Perfeição no detalhe

O nosso olhar reconhece de imediato aquilo que é estético e elegante. Determinantes para isso são os pormenores aparentemente insignificantes. Um destes pormenores é a combinação da dobradiça Nivello com uma placa de aperto discreta.

### Nota:

- Instruções de montagem ver pág. 68/69



- Sistema de regulação contínua do ponto de paragem
- Furos oblongos para fixação à parede
- Design atractivo com fixações invisíveis





## Nivello – Dobradiça com placas de aperto



Nivello



8361ZN\_L -  
Vidro-Parede 90°  
porta direita, com  
fixação à parede  
no exterior



8369ZN\_L -  
Vidro-Parede 90°  
porta direita, com  
fixação à parede  
no interior



8363ZN\_L -  
Vidro-Vidro 180°  
porta direita, abertura  
para o exterior



8365ZN\_L -  
Vidro-Vidro 135°  
porta direita,  
abertura para o  
exterior



8367ZN\_L -  
Dobradiça vidro-vidro  
90° para porta direita  
com abertura para o  
interior

### Peças de fixação com ângulo fixo



8170  
Peça de fixação  
vidro-parede 90°



8174  
Peça de fixação  
vidro-parede 180°



8172  
Peça de fixação  
vidro-vidro 90°



8178  
Peça de fixação  
vidro-parede 90°

### Peças de fixação com ângulo regulável



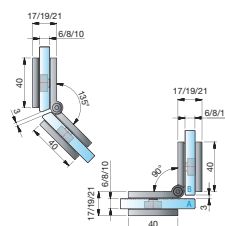
8173  
Peça de fixação  
vidro-parede 135°



8171  
Peça de fixação  
vidro-parede 90°



8775  
Peça de fixação  
vidro-vidro 135°

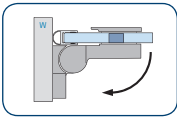
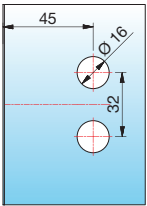
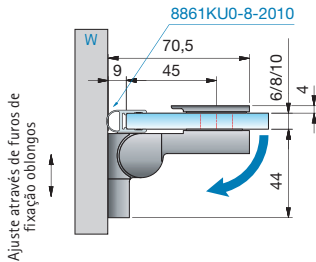




Nivello – Dobradiça com placas de aperto

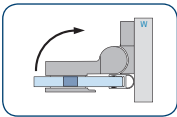
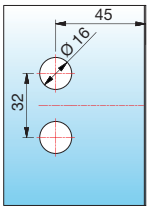
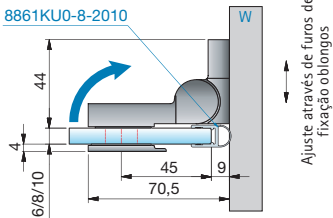
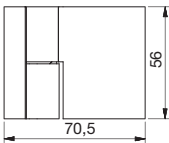


Nivello



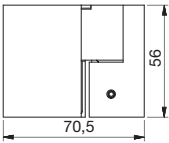
Porta direita, abertura para o exterior a 90°, aba de fixação no exterior

Todas as cotas e vedantes aqui indicados são válidos apenas para vidro de 8mm.



Porta direita, abertura para o interior a 90°, aba de fixação no interior

Todas as cotas e vedantes aqui indicados são válidos apenas para vidro de 8mm.



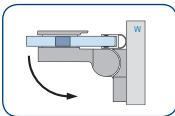
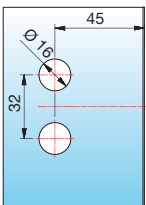
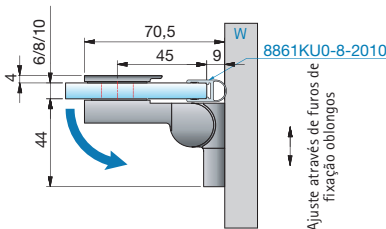
Artigo N.º	Acabamentos	Espessura vidro	Designação do artigo	Características	Emb./Unid.
8361ZN5-L	Cromado brilhante	6/8/10 mm	Dobradiça de batente Nivello	Dobradiça com placas de aperto, aba de fixação à parede com	1/2
8361ZN1-L	Cromado mate		com função elevadora	furos de afinação oblongos, fixação invisível através de tampas	
8361ZNPVD22-L	Efeito aço inox escovado		vidro-parede 90°	de cobertura, ponto de paragem regulável.	





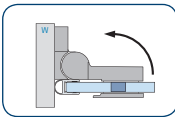
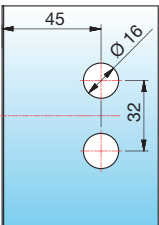
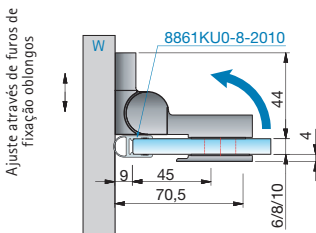
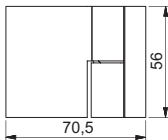
# Nivello – Dobradiça com placas de aperto

Nivello



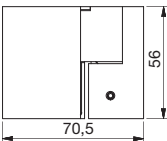
Porta esquerda, abertura para o exterior a 90°, aba de fixação no exterior

Todas as cotas e vedantes aqui indicados são válidos apenas para vidro de 8mm.



Porta esquerda, abertura para o interior a 90°, aba de fixação no interior

Todas as cotas e vedantes aqui indicados são válidos apenas para vidro de 8mm.



Artigo N.º	Acabamentos	Espessura vidro	Designação do artigo	Características	Emb./Unid.
8361ZN5-R	Cromado brilhante	6/8/10 mm	Dobradiça de batente Nivello	Dobradiça com placas de aperto, aba de fixação à parede com	1/2
8361ZN1-R	Cromado mate		com função elevadora	furos de afinação oblongos, fixação invisível através de tampas	
8361ZNPVD22-R	Efeito aço inox escovado		vidro-parede 90°	de cobertura, ponto de paragem regulável.	

ST = Folha fixa

TF = Folha móvel

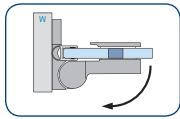
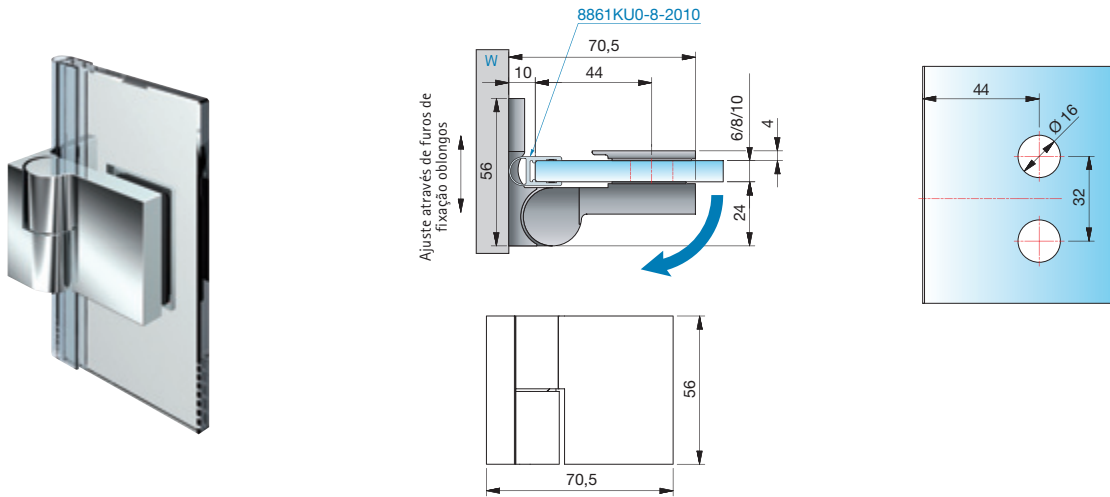
W = Parede





Nivello – Dobradiça com placas de aperto

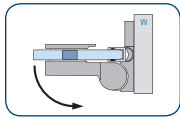
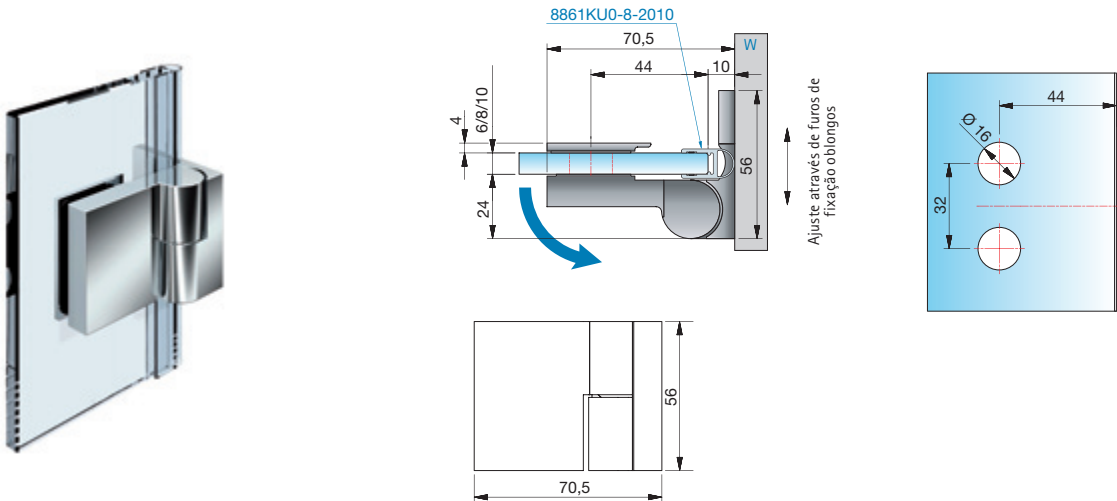
Nivello



Porta direita,  
abertura para o exterior a 90°,  
aba de fixação no interior

Todas as cotas e vedantes  
aqui indicados são válidos  
apenas para vidro de 8mm.

Artigo N.º	Acabamentos	Espessura vidro	Designação do artigo	Características	Emb./Unid.
8369ZN5-L	Cromado brilhante	6/8/10 mm	Dobradiça de batente Nivello	Dobradiça com placas de aperto, aba de fixação à parede com furos de afinação oblongos, fixação invisível através de tampas de cobertura, ponto de paragem regulável.	1/2
8369ZN1-L	Cromado mate		com função elevadora		
8369ZNPVD22-L	Efeito aço inox escovado		vidro-parede 90°		



Porta esquerda,  
abertura para o exterior a 90°,  
aba de fixação no interior

Todas as cotas e vedantes  
aqui indicados são válidos  
apenas para vidro de 8mm.

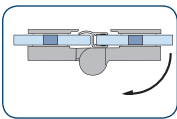
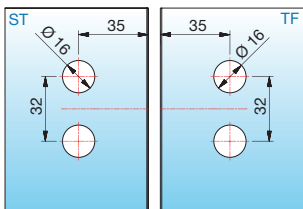
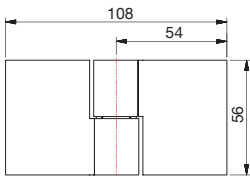
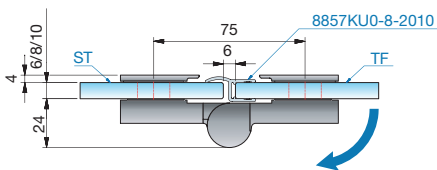
Artigo N.º	Acabamentos	Espessura vidro	Designação do artigo	Características	Emb./Unid.
8369ZN5-R	Cromado brilhante	6/8/10 mm	Dobradiça de batente Nivello	Dobradiça com placas de aperto, aba de fixação à parede com furos de afinação oblongos, fixação invisível através de tampas de cobertura, ponto de paragem regulável.	1/2
8369ZN1-R	Cromado mate		com função elevadora		
8369ZNPVD22-R	Efeito aço inox escovado		vidro-parede 90°		





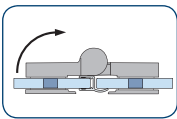
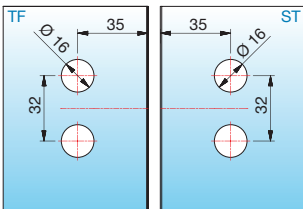
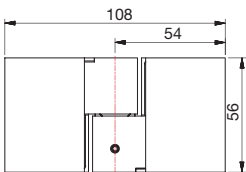
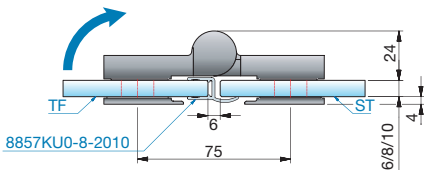
# Nivello – Dobradiça com placas de aperto

Nivello



Porta direita, abertura para o exterior a 180°

Todas as cotas e vedantes aqui indicados são válidos apenas para vidro de 8mm.



Porta direita, abertura para o interior a 180°

Todas as cotas e vedantes aqui indicados são válidos apenas para vidro de 8mm.

Artigo N.º	Acabamentos	Espessura vidro	Designação do artigo	Características	Emb./Unid.
8363ZN5-L	Cromado brilhante	6/8/10 mm	Dobradiça de batente Nivello	Dobradiça com placas de aperto, fixação invisível através de	1/2
8363ZN1-L	Cromado mate		com função elevadora	tampas de cobertura, ponto de paragem regulável.	
8363ZNPVD22-L	Efeito aço inox escovado		vidro-vidro 180°		

ST = Folha fixa

TF = Folha móvel

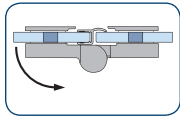
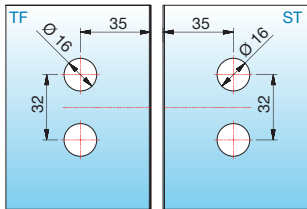
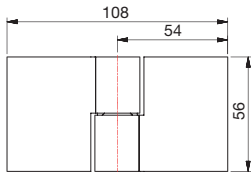
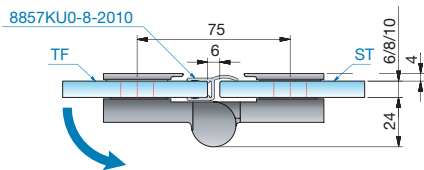
W = Parede





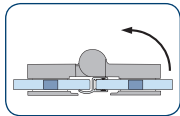
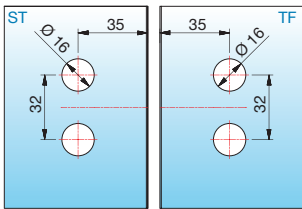
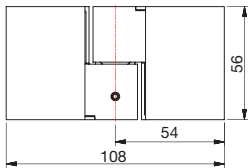
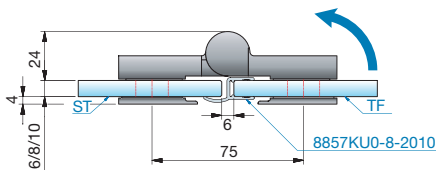
# Nivello – Dobradiça com placas de aperto

Nivello



Porta esquerda, abertura para o exterior a 180°

Todas as cotas e vedantes aqui indicados são válidos apenas para vidro de 8mm.



Porta esquerda, abertura para o interior a 180°

Todas as cotas e vedantes aqui indicados são válidos apenas para vidro de 8mm.

Artigo N.º	Acabamentos	Espessura vidro	Designação do artigo	Características	Emb./Unid.
8363ZN5-R	Cromado brilhante	6/8/10 mm	Dobradiça de batente Nivello	Dobradiça com placas de aperto, fixação invisível	1/2
8363ZN1-R	Cromado mate		com função elevadora	através de tampas de cobertura, ponto de	
8363ZNPVD22-R	Efeito aço inox escovado		vidro-vidro 180°	paragem regulável.	

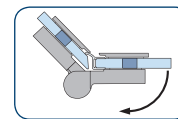
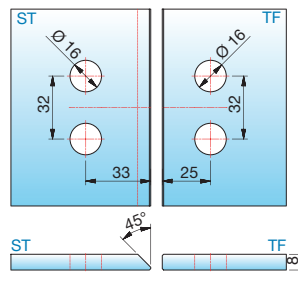
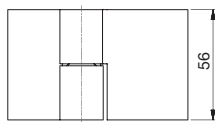
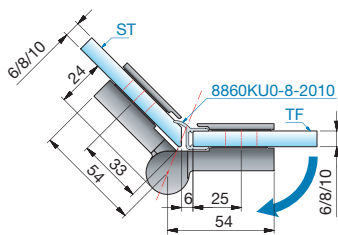
ST = Folha fixa

TF = Folha móvel

W = Parede

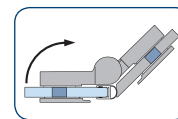
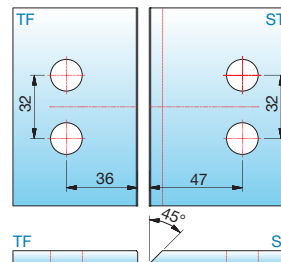
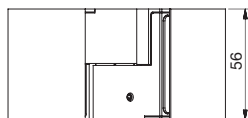
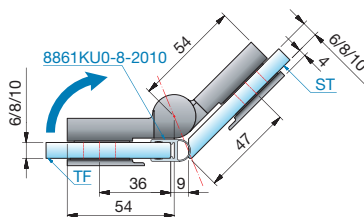






Porta direita,  
abertura para o exterior a 180°  
(2º ponto de paragem)

Todas as cotas e vedantes  
aqui indicados são válidos  
apenas para vidro de 8mm.



Porta direita,  
abertura para o interior a 135°

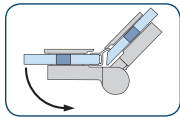
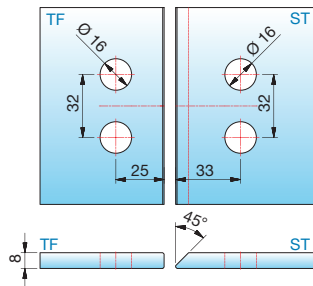
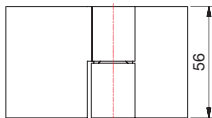
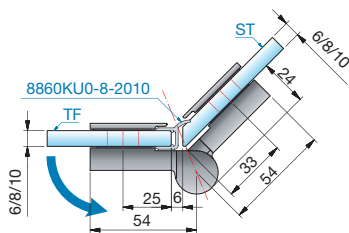
Todas as cotas e vedantes  
aqui indicados são válidos  
apenas para vidro de 8mm.

Artigo N.º	Acabamentos	Espessura vidro	Designação do artigo	Características	Emb./Unid.
8365ZN5-L	Cromado brilhante	6/8/10 mm	Dobradiça de batente Nivello	Dobradiça com placas de aperto, fixação invisível	1/2
8365ZN1-L	Cromado mate		com função elevadora	através de tampas de cobertura, ponto de	
8365ZNPVD22-L	Efeito aço inox escovado		vidro-vidro 135°	paragem regulável.	



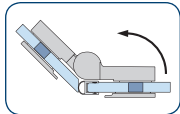
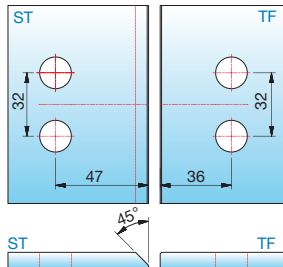
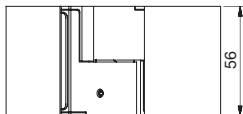
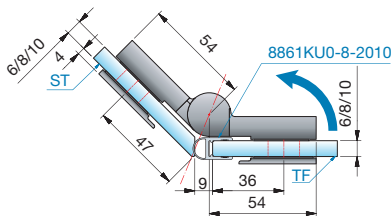
Nivello – Dobradiça com placas de aperto

Nivello



Porta esquerda, abertura para o exterior a 180° (2º ponto de paragem)

Todas as cotas e vedantes aqui indicados são válidos apenas para vidro de 8mm.

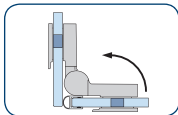
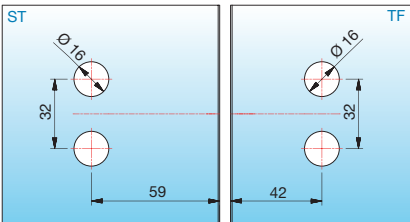
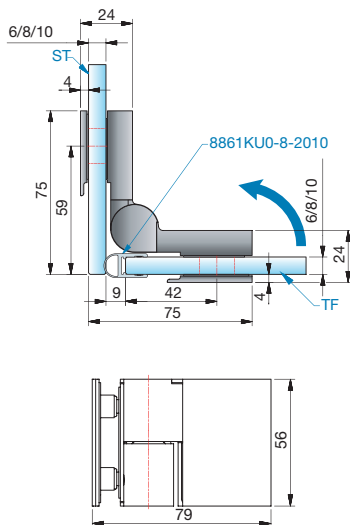


Porta esquerda, abertura para o interior a 135°

Todas as cotas e vedantes aqui indicados são válidos apenas para vidro de 8mm.

Artigo N.º	Acabamentos	Espessura vidro	Designação do artigo	Características	Emb./Unid.
8365ZN5-R	Cromado brilhante	6/8/10 mm	Dobradiça de batente Nivello	Dobradiça com placas de aperto, fixação invisível	1/2
8365ZN1-R	Cromado mate		com função elevadora	através de tampas de cobertura, ponto de	
8365ZNPVD22-R	Efeito aço inox escovado		vidro-vidro 135°	paragem regulável.	

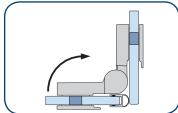
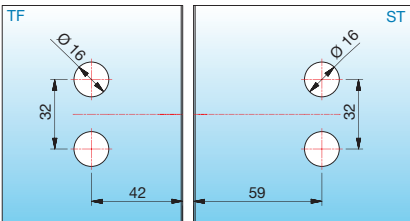
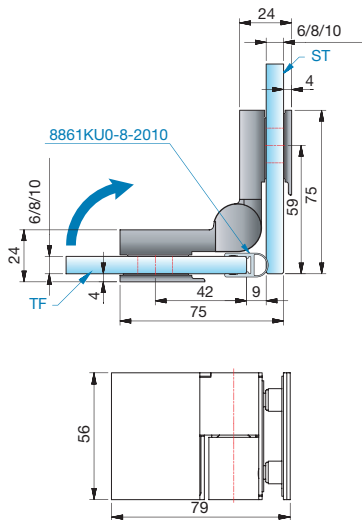




Porta esquerda,  
abertura para o interior a 90°

Todas as cotas e vedantes  
aqui indicados são válidos  
apenas para vidro de 8mm.

Artigo N.º	Acabamentos	Espessura vidro	Designação do artigo	Características	Emb./Unid.
8367ZN5-L	Cromado brilhante	6/8/10 mm	Dobradiça de batente Nivello	Dobradiça com placas de aperto, fixação invisível	1/2
8367ZN1-L	Cromado mate		com função elevadora	através de tampas de cobertura, ponto de	
8367ZNPVD22-L	Efeito aço inox escovado		vidro-vidro 90°	paragem regulável.	



Porta direita,  
abertura para o interior a 90°

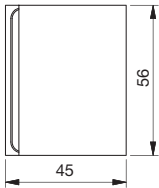
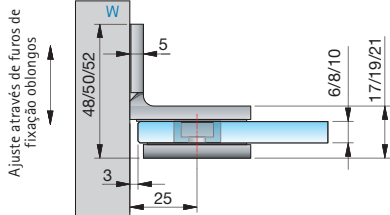
Todas as cotas e vedantes  
aqui indicados são válidos  
apenas para vidro de 8mm.

Artigo N.º	Acabamentos	Espessura vidro	Designação do artigo	Características	Emb./Unid.
8367ZN5-R	Cromado brilhante	6/8/10 mm	Dobradiça de batente Nivello	Dobradiça com placas de aperto, fixação invisível	1/2
8367ZN1-R	Cromado mate		com função elevadora	através de tampas de cobertura, ponto de	
8367ZNPVD22-R	Efeito aço inox escovado		vidro-vidro 90°	paragem regulável.	

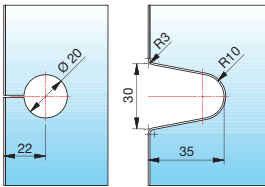


Peças de fixação com ângulo fixo e placas de aperto

Nívello

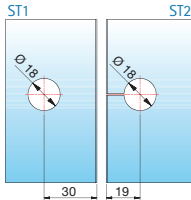
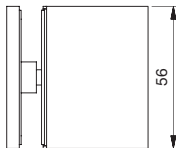
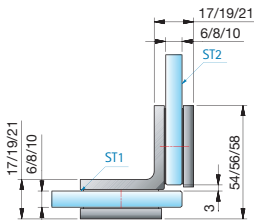


Furo Ø 20 mm ou entalhe com 35 mm



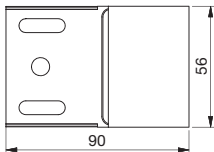
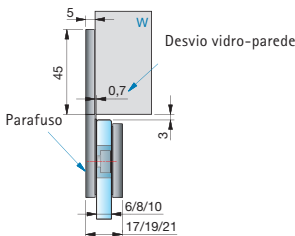
Furação/entalhe para vidro de 6, 8 e 10 mm

Artigo N.º	Acabamentos	Espessura vidro	Designação do artigo	Características	Emb./Unid.
8170ZN5	Cromado brilhante	6/8/10 mm	Peça de fixação vidro-parede 90º	Peça de fixação à parede com furos oblongos e tampa de cobertura	1/2
8170ZN1	Cromado mate				
8170ZNPVD22	Efeito aço inox escovado				

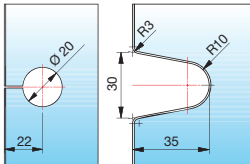


Furação em vidro de 8 mm

Artigo N.º	Acabamentos	Espessura vidro	Designação do artigo	Características	Emb./Unid.
8172ZN5	Cromado brilhante	6/8/10 mm	Peça de fixação vidro-vidro 90º	-	1/2
8172ZN1	Cromado mate				
8172ZNPVD22	Efeito aço inox escovado				

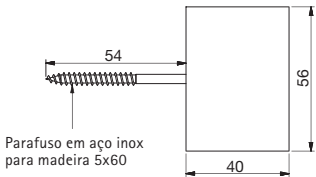
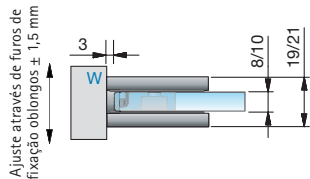


Furo Ø 20 mm ou entalhe com 35 mm

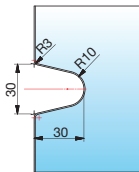


Furação/entalhe para vidro de 6, 8 e 10 mm

Artigo N.º	Acabamentos	Espessura vidro	Designação do artigo	Características	Emb./Unid.
8174ZN5	Cromado brilhante	6/8/10 mm	Peça de fixação vidro-parede 180º	Peça de fixação à parede com furos oblongos e tampa de cobertura	1/2
8174ZN1	Cromado mate				
8174ZNPVD22	Efeito aço inox escovado				



Entalhe com 30 mm



Furação em vidro de 8 e 10 mm

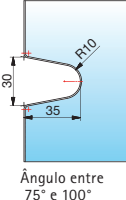
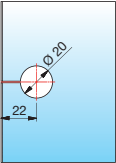
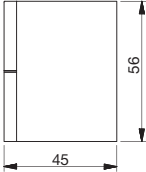
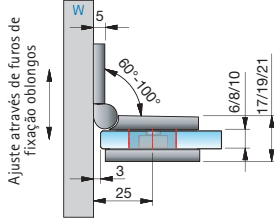

Artigo N.º	Acabamentos	Espessura vidro	Designação do artigo	Características	Emb./Unid.
8178 ZN5	Cromado brilhante	8/10 mm	Peça de fixação vidro-parede 90º	Peça de fixação à parede sem aba incluindo parafuso de fixação	1/2
8178 ZN1	Cromado mate				
8178 ZNPVD22	Efeito aço inox escovado				







Peças de fixação com ângulo regulável e placas de aperto



Furação/entalhe para vidro de 8 mm

Em função do ângulo da peça de fixação, devem ser considerados o afastamento do furo da borda do vidro, assim como o ângulo de corte da aresta indicados na tabela

Artigo N.º	Acabamentos	Espessura vidro	Designação do artigo	Características	Emb./Unid.
8171ZN5	Cromado brilhante	6/8/10 mm	Peça de fixação	Peça de fixação à parede com furos	1/2
8171ZN1	Cromado mate		vidro-parede 90º	oblongos e tampa de cobertura	
8171ZNPVD22	Efeito aço inox escovado			Ângulo regulável entre 60º e 100º	

Ângulo da aresta e afastamento do furo para a peça 8171ZN			
Ângulo da peça	Afastamento do furo à borda	Ângulo da aresta	Observações
60°	29 mm	30°	-
65°	28 mm	25°	-
70°	26 mm	20°	-
75°	25 mm	15°	Furo entalhado
80°	24 mm	10°	Furo entalhado
85°	23 mm	5°	Furo entalhado
90°	22 mm	Aresta normal	Furo entalhado
95°	21 mm	5°	Furo entalhado
100°	21 mm	10°	Furo entalhado

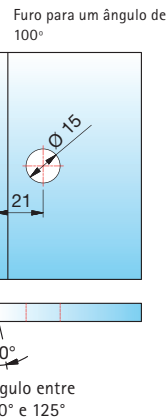
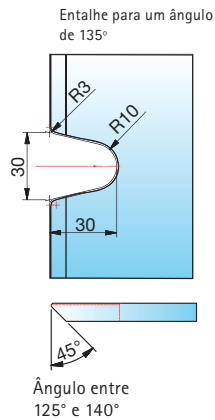
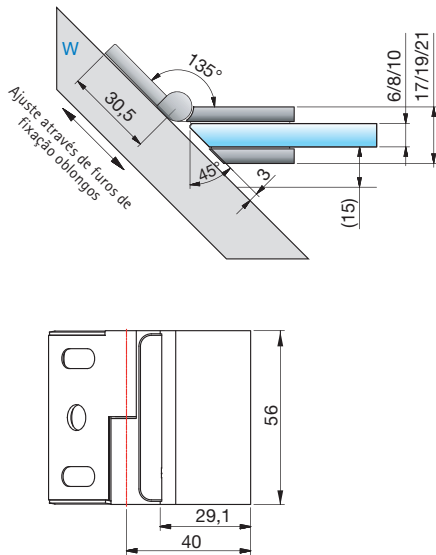


ST = Folha fixa      TF = Folha móvel      W = Parede



Peças de fixação com ângulo regulável e placas de aperto

Nivello



Furação em vidro de 8 mm

Em função do ângulo da peça de fixação, devem ser considerados o afastamento do furo da borda do vidro, assim como o ângulo de corte da aresta indicados na tabela

Artigo N.º	Acabamentos	Espessura vidro	Designação do artigo	Características	Emb./Unid.
8173ZN5	Cromado brilhante	6/8/10 mm	Peça de fixação vidro-parede 135°	Peça de fixação à parede com furos oblongos e tampa de cobertura	1/2
8173ZN1	Cromado mate				
8173ZNPVD22	Efeito aço inox escovado			Ângulo regulável entre 100° e 140°	

Ângulo da aresta e afastamento do furo para a peça 8173ZN			
Ângulo da peça	Afastamento do furo à borda	Ângulo da aresta	Observações
100°	21 mm	10°	Furo entalhado
105°	20 mm	15°	-
110°	19 mm	20°	-
115°	19 mm	25°	-
120°	18 mm	30°	-
125°	17 mm	35°	Furo entalhado ou Entalhe R30
130°	-	40°	Entalhe R30
135°	-	45°	Entalhe R30
140°	-	50°	Entalhe R30

