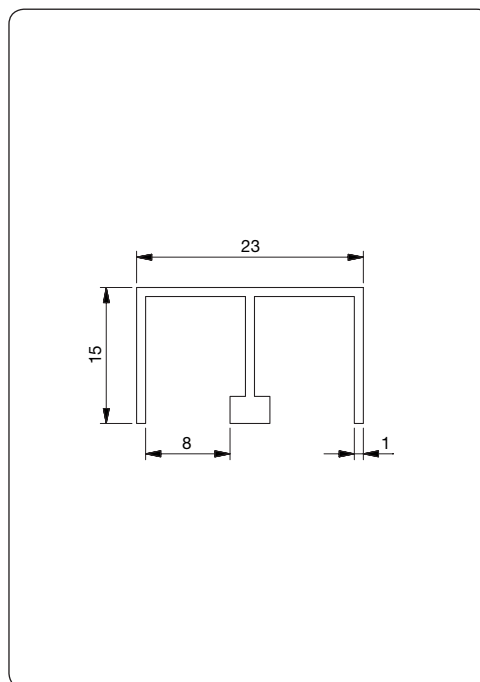
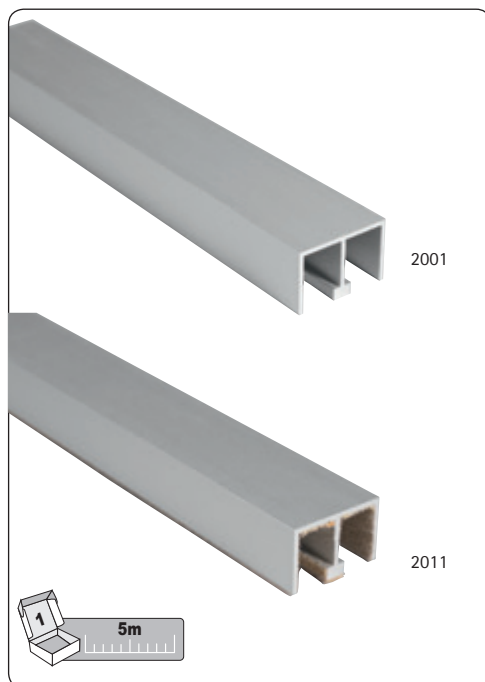




## ■ Schiebetürbeschlag Modell 2200



Art. Nr.: 2001

Obere Doppel-U-Führungsschiene, ungebohrt

Plattendicke  5-6 mm

Art. Nr.: 2011

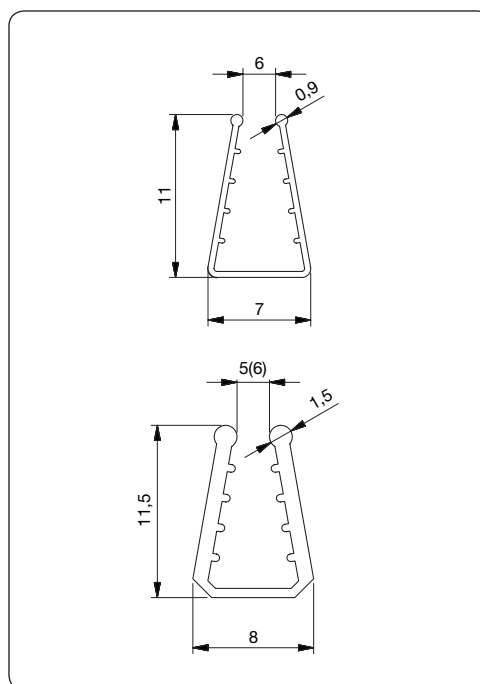

Obere Doppel-U-Führungsschiene, ungebohrt  
samtiert für ruhigen Lauf

Plattendicke  5-6 mm

Material/Oberfläche E = Aluminium



E6/EV1



Art. Nr.: 2756

Klemmprofil

Plattendicke  6 mm

Eingesetzter Laufsuh: 2222

Art. Nr.: 2758

Klemmprofil

Plattendicke  5 mm

Eingesetzter Laufsuh: 2222

Material/Oberfläche KU = Kunststoff



KUO