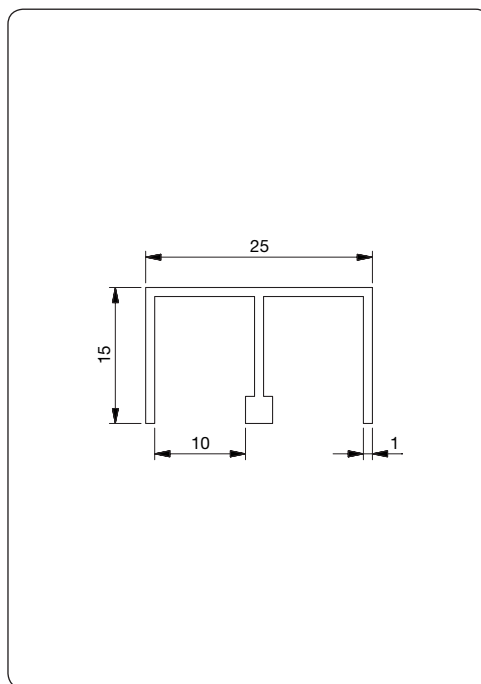





■ Schiebetürbeschlag Modell 2100



Art. Nr.: 2401

Obere Doppel-U-Führungsschiene, ungebohrt

Plattendicke  5–8 mm

Art. Nr.: 2411

Obere Doppel-U-Führungsschiene, ungebohrt

samtiert für ruhigen Lauf

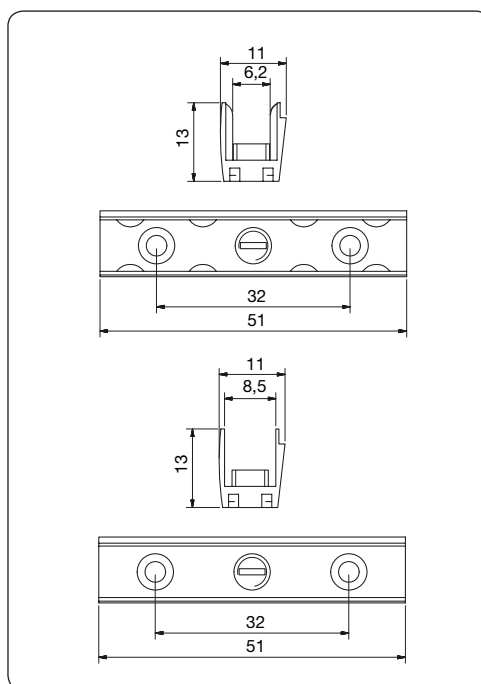

Plattendicke  5–8 mm

Material/Oberfläche E = Aluminium



E6/EV1

Glasschiebetür-
beschläge



Art. Nr.: 2161

Aushängesicherung/Klapperschutz

Plattendicke  6 mm

Art. Nr.: 2162

Aushängesicherung/Klapperschutz

Plattendicke  8 mm

Material/Oberfläche KU = Kunststoff



KUO